



ที่ บร ๐๐๑๙/ว ๑๓๒

ศาลากลางจังหวัดบุรีรัมย์
๑๑๕๙ เขากกระโดง
จังหวัดบุรีรัมย์ ๓๑๐๐๐

๗ มกราคม ๒๕๖๑

เรื่อง การจัดเก็บรายได้จากการจำหน่ายผลิตภัณฑ์ชุมชน OTOP ประจำปีงบประมาณ พ.ศ.๒๕๖๑

เรียน นายอำเภอทุกอำเภอ

สิ่งที่ส่งมาด้วย	๑. เป้าหมายตัวชี้วัดรายได้ฯ	จำนวน ๑ ชุด
	๒. แบบประมาณการรายได้ฯประจำปีงบประมาณ พ.ศ.๒๕๖๑	จำนวน ๑ ฉบับ
	๓. Roadmap การรายงานข้อมูลฯ	จำนวน ๑ ฉบับ
	๔. แบบรายงานข้อมูลการจำหน่ายผลิตภัณฑ์ (รต.๑ - รต.๔)	จำนวน ๑ ชุด
	๕. แบบรายงานข้อมูลจากการจำหน่ายฯที่ส่งออกต่างประเทศ	จำนวน ๑ ฉบับ
	๖. ขั้นตอนการบันทึกข้อมูลฯ	จำนวน ๑ ชุด

กรมการพัฒนาชุมชน กำหนดให้รายได้จากการจำหน่ายผลิตภัณฑ์ชุมชน เป็นตัวชี้วัดตาม คำรับรองการปฏิบัติราชการกรมการพัฒนาชุมชน ประจำปีงบประมาณ พ.ศ.๒๕๖๑ โดยได้กำหนดค่าเป้าหมาย ตัวชี้วัดรายได้จากการจำหน่ายผลิตภัณฑ์ชุมชน OTOP ประจำปีงบประมาณ พ.ศ.๒๕๖๑ เพิ่มขึ้นร้อยละ ๒๐ ของรายได้จากการจำหน่ายผลิตภัณฑ์ชุมชน OTOP ประจำปีงบประมาณ พ.ศ.๒๕๖๐

เพื่อให้การจัดเก็บรายได้จากการจำหน่ายผลิตภัณฑ์ชุมชน OTOP ปีงบประมาณ พ.ศ. ๒๕๖๑ เป็นไปอย่างมีประสิทธิภาพและบรรลุค่าเป้าหมายตามตัวชี้วัด จึงขอให้อำเภอ มอบหมายสำนักงานพัฒนาชุมชน อำเภอ ดำเนินการ ดังนี้

๑. จัดทำแบบประมาณการรายได้จากการจำหน่ายผลิตภัณฑ์ OTOP ปีงบประมาณพ.ศ.๒๕๖๑ (สิ่งที่ส่งมาด้วย ๒) โดยผ่านการรับรองข้อมูลจากคณะกรรมการหนึ่งตำบล หนึ่งผลิตภัณฑ์ ระดับอำเภอ(นตผ.อ.) ส่งจังหวัดภายในวันที่ ๑๒ มกราคม ๒๕๖๑

๒. ศึกษาทำความเข้าใจ Roadmap (สิ่งที่ส่งมาด้วย๓)และจัดเก็บยอดจำหน่ายผลิตภัณฑ์ OTOP (รต.๑) (สิ่งที่ส่งมาด้วย ๔)และบันทึกข้อมูลดังกล่าวในระบบศูนย์ข้อมูลกลาง (DOC)ให้ครบถ้วน ถูกต้อง สมบูรณ์ ต่อเนื่องเป็นประจำทุกๆ สิ้นเดือน ทั้งนี้ พัฒนาการอำเภอจักต้องลงนามรับรองข้อมูลผลการจำหน่าย ผลิตภัณฑ์ชุมชน OTOP (รต.๒)(สิ่งที่ส่งมาด้วย ๔) และจัดส่งรายงานดังกล่าว ให้จังหวัดจัดเก็บเป็นหลักฐาน เชิงประจักษ์

๓. จัดทำรายงานข้อมูลผลการจำหน่ายผลิตภัณฑ์ฯที่ส่งออกต่างประเทศ ต่อเนื่องเป็นประจำ ทุกเดือน (สิ่งที่ส่งมาด้วย ๕) ทั้งนี้ ข้อมูลยอดจำหน่ายผลิตภัณฑ์ชุมชน OTOP ที่ส่งออกต่างประเทศจะต้อง สอดคล้องกับยอดจำหน่ายผลิตภัณฑ์ OTOP ในศูนย์ข้อมูลกลาง (DOC)

๔. ขอให้อำเภอจัดทำหลักฐานเชิงประจักษ์เกี่ยวกับตัวเลขรายได้จากการจำหน่ายผลิตภัณฑ์ชุมชน OTOP ไว้ที่กลุ่มผู้ผลิต ผู้ประกอบการ OTOP ทุกราย เพื่อใช้เป็นหลักฐานอ้างอิงตรวจสอบตัวเลขรายได้จากการจำหน่ายผลิตภัณฑ์ชุมชน OTOP ให้มีความถูกต้องและตรงกันในทุกระดับ

จึงเรียนมาเพื่อพิจารณาดำเนินการ

ขอแสดงความนับถือ



(นายจรินทร์ รอบการ)

นักวิชาการพัฒนาชุมชนชำนาญการพิเศษ รักษาราชการแทน
พัฒนาการจังหวัดบุรีรัมย์ ปฏิบัติราชการแทน
ผู้ว่าราชการจังหวัดบุรีรัมย์

ประมาณการค่าเป้าหมายตัวชี้วัดรายได้จากการจำหน่ายผลิตภัณฑ์ชุมชน OTOPปีงบประมาณ ๒๕๖๑

สิ่งที่ส่งมาด้วย ๑

ประจำปีงบประมาณ พ.ศ.2561 (ตุลาคม 2560-กันยายน 2561)

ที่	อำเภอ	ฐานข้อมูล	ฐานข้อมูล	เป้าหมายรายได้จากการจำหน่ายสินค้า OTOP เพิ่มขึ้นร้อยละ 20				
		ยอดจำหน่าย สินค้า OTOP ปี 2560	ยอดจำหน่าย สินค้าOTOP ปี 61 จากยอดจำหน่ายปี 60 (เพิ่มขึ้น20%)	ยอดจำหน่าย สินค้าOTOP คะแนน 1 เพิ่มขึ้น 16%	ยอดจำหน่าย สินค้าOTOP คะแนน 2 เพิ่มขึ้น 17%	ยอดจำหน่าย สินค้าOTOP คะแนน 3 เพิ่มขึ้น 18%	ยอดจำหน่าย สินค้าOTOP คะแนน 4 เพิ่มขึ้น 19%	ยอดจำหน่าย สินค้าOTOP คะแนน 5 เพิ่มขึ้น 20%
1	เมืองบุรีรัมย์	180,830,246.00	216,996,295.20	209,763,085	211,571,387.82	213,379,690	215,187,992.74	216,996,295
2	คูเมือง	59,592,400.00	71,510,880.00	69,127,184	69,723,108.00	70,319,032	70,914,956.00	71,510,880
3	กระสัง	146,318,107.00	175,581,728.40	169,729,004	171,192,185.19	172,655,366	174,118,547.33	175,581,728
4	นางรอง	154,507,850.00	185,409,420.00	179,229,106	180,774,184.50	182,319,263	183,864,341.50	185,409,420
5	หนองกี่	92,099,300.00	110,519,160.00	106,835,188	107,756,181.00	108,677,174	109,598,167.00	110,519,160
6	ละหานทราย	14,501,150.00	17,401,380.00	16,821,334	16,966,345.50	17,111,357	17,256,368.50	17,401,380
7	ประโคนชัย	135,253,690.00	162,304,428.00	156,894,280	158,246,817.30	159,599,354	160,951,891.10	162,304,428
8	บ้านกรวด	16,089,950.00	19,307,940.00	18,664,342	18,825,241.50	18,986,141	19,147,040.50	19,307,940
9	พุทไธสง	82,926,020.00	99,511,224.00	96,194,183	97,023,443.40	97,852,704	98,681,963.80	99,511,224
10	ลำปลายมาศ	70,951,900.00	85,142,280.00	82,304,204	83,013,723.00	83,723,242	84,432,761.00	85,142,280
11	สตึก	105,623,700.00	126,748,440.00	122,523,492	123,579,729.00	124,635,966	125,692,203.00	126,748,440
12	ปะคำ	16,995,828.00	20,394,993.60	19,715,160	19,885,118.76	20,055,077	20,225,035.32	20,394,994
13	นาโพธิ์	199,089,300.00	238,907,160.00	230,943,588	232,934,481.00	234,925,374	236,916,267.00	238,907,160
14	หนองหงส์	20,058,000.00	24,069,600.00	23,267,280	23,467,860.00	23,668,440	23,869,020.00	24,069,600
15	พลับพลายชัย	20,393,340.00	24,472,008.00	23,656,274	23,860,207.80	24,064,141	24,268,074.60	24,472,008
16	ห้วยราช	24,861,180.00	29,833,416.00	28,838,969	29,087,580.60	29,336,192	29,584,804.20	29,833,416
17	โนนสุวรรณ	39,903,000.00	47,883,600.00	46,287,480	46,686,510.00	47,085,540	47,484,570.00	47,883,600
18	ชำนิ	18,261,569.00	21,913,882.80	21,183,420	21,366,035.73	21,548,651	21,731,267.11	21,913,883
19	บ้านใหม่ไชยพจน์	20,023,280.00	24,027,936.00	23,227,005	23,427,237.60	23,627,470	23,827,703.20	24,027,936

ที่	อำเภอ	ฐานข้อมูล	ฐานข้อมูล	เป้าหมายรายได้จากการจำหน่ายสินค้า OTOP เพิ่มขึ้นร้อยละ 20				
		ยอดจำหน่าย สินค้า OTOP ปี 2560	ยอดจำหน่าย สินค้า OTOP ปี 61 จากยอดจำหน่ายปี 60 (เพิ่มขึ้น 20%)	ยอดจำหน่าย สินค้า OTOP คะแนน 1 เพิ่มขึ้น 16%	ยอดจำหน่าย สินค้า OTOP คะแนน 2 เพิ่มขึ้น 17%	ยอดจำหน่าย สินค้า OTOP คะแนน 3 เพิ่มขึ้น 18%	ยอดจำหน่าย สินค้า OTOP คะแนน 4 เพิ่มขึ้น 19%	ยอดจำหน่าย สินค้า OTOP คะแนน 5 เพิ่มขึ้น 20%
20	โนนดินแดง	11,415,488.00	13,698,585.60	13,241,966	13,356,120.96	13,470,276	13,584,430.72	13,698,586
21	บ้านด่าน	15,197,460.00	18,236,952.00	17,629,054	17,781,028.20	17,933,003	18,084,977.40	18,236,952
22	แคนคอง	21,432,576.00	25,719,091.20	24,861,788	25,076,113.92	25,290,440	25,504,765.44	25,719,091
23	เฉลิมพระเกียรติ	65,024,650.00	78,029,580.00	75,428,594	76,078,840.50	76,729,087	77,379,333.50	78,029,580
	รวม	1,531,349,984	1,837,619,980.80	1,776,365,981	1,791,679,481.28	1,806,992,981	1,822,306,480.96	1,837,619,981

แบบประมาณการรายได้จากการจำหน่ายผลิตภัณฑ์หนึ่งตำบล หนึ่งผลิตภัณฑ์
 ปีงบประมาณ พ.ศ. 2561
 จังหวัด.....

เดือน	ประมาณการรายได้จากการจำหน่ายผลิตภัณฑ์ OTOP		รวมทั้งสิ้น (บาท)	หมายเหตุ
	ภายในประเทศ (บาท)	ส่งออกต่างประเทศ (บาท)		
ตุลาคม 2560				
พฤศจิกายน 2560				
ธันวาคม 2560				
มกราคม 2561				
กุมภาพันธ์ 2561				
มีนาคม 2561				
เมษายน 2561				
พฤษภาคม 2561				
มิถุนายน 2561				
กรกฎาคม 2561				
สิงหาคม 2561				
กันยายน 2561				
รวมทั้งสิ้น				

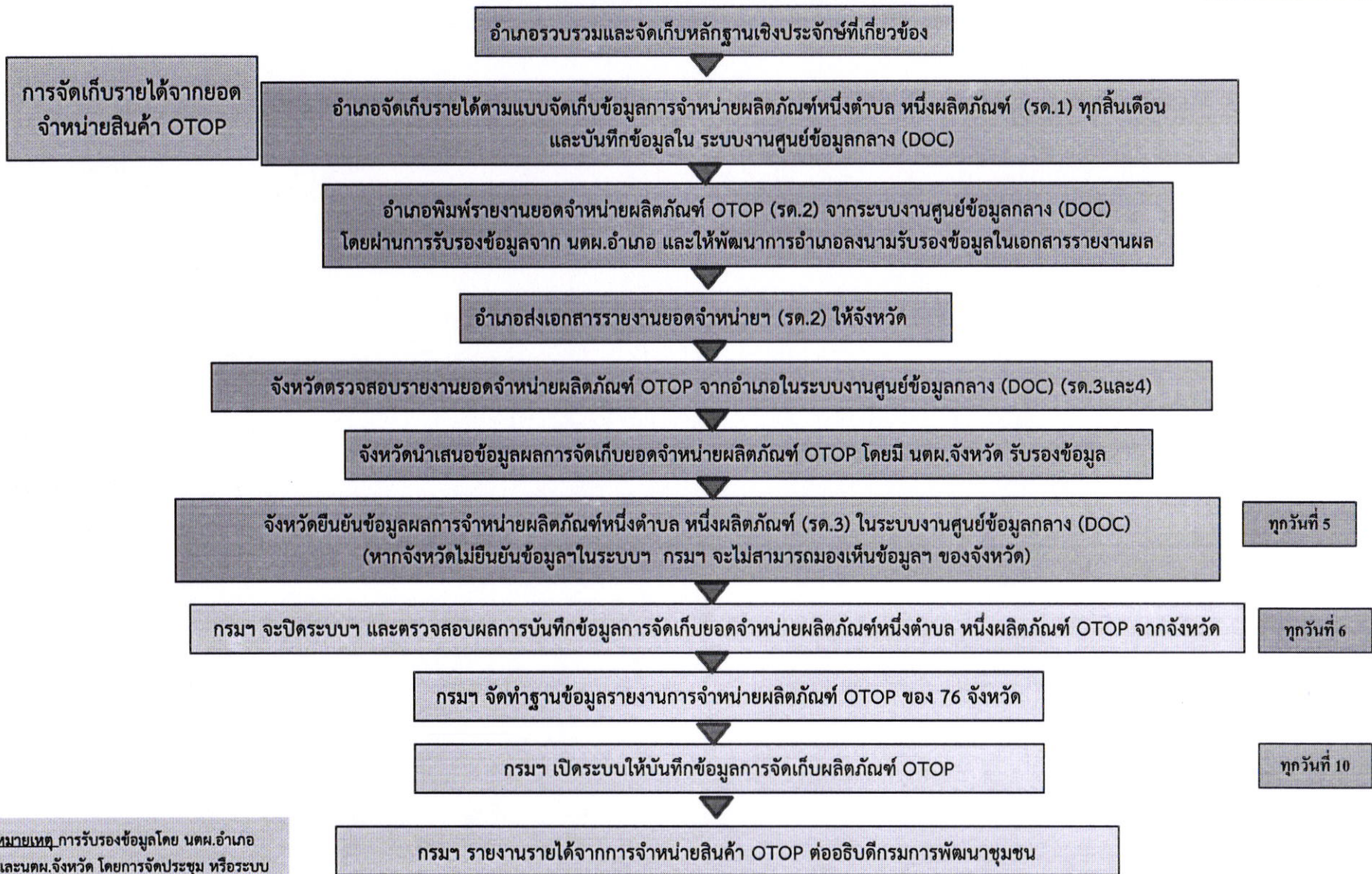
ลงชื่อ.....ผู้รายงาน

(.....)

ตำแหน่ง

Roadmap การรายงานข้อมูลผลการจำหน่ายผลิตภัณฑ์ OTOP ปีงบประมาณพ.ศ. 2561

สิ่งที่ส่งมาด้วย 3



หมายเหตุ การรับรองข้อมูลโดย นตผ.อำเภอ และนตผ.จังหวัด โดยการจัดประชุม หรือระบบ หนังสือเวียน แล้วแต่ความเหมาะสมของ อำเภอ/จังหวัด

กรมฯ รายงานรายได้จากการจำหน่ายสินค้า OTOP ต่ออธิบดีกรมการพัฒนาชุมชน

แบบจัดเก็บข้อมูลการจำหน่ายผลิตภัณฑ์หนึ่งตำบล หนึ่งผลิตภัณฑ์

ประจำปีงบประมาณ พ.ศ. 2561

อำเภอ.....

จังหวัด.....

ประจำเดือน.....

สิ่งที่ส่งมาด้วย 4

รต.1

รายได้จากการจำหน่ายสินค้าที่ลงทะเบียน OTOP ปี 2557-2560 ทุกผลิตภัณฑ์ จำแนกตาม 5 กลุ่มประเภทผลิตภัณฑ์ ทั้งที่เข้ารับการคัดสรร OPC และไม่ได้เข้ารับการคัดสรรฯ

ที่	รายชื่อกลุ่ม/ผู้ผลิต ผู้ประกอบการ OTOP	ประเภทผลิตภัณฑ์*					ประเภทกลุ่ม/ผู้ผลิต ผู้ประกอบการ OTOP*			ยอดจำหน่าย (บาท)		รวมทั้งสิ้น
		อาหาร	เครื่องดื่ม	ผ้า	ของใช้ฯ	สมุนไพร	กลุ่มผู้ผลิต	ผลิตภัณฑ์ชุมชนที่เป็นเจ้าของรายเดียว	SMEs	ในประเทศ	ต่างประเทศ	
รวม												

หมายเหตุ -หัวข้อที่มีเครื่องหมาย * ให้ทำเครื่องหมาย

- รายงานทุกสิ้นเดือน ทางระบบงานศูนย์ข้อมูลกลาง (DOC)
- หากกลุ่ม/ผู้ผลิตฯ มีผลิตภัณฑ์มากกว่า 1 ประเภท ให้พิมพ์ชื่อรายชื่อกลุ่ม/ผู้ผลิตฯเพิ่ม ตามจำนวนประเภทผลิตภัณฑ์
- อำเภอจัดเก็บแบบรายงานเป็นหลักฐานเชิงประจักษ์

แบบรายงานข้อมูลผลการจำหน่ายผลิตภัณฑ์หนึ่งตำบล หนึ่งผลิตภัณฑ์

ประจำปีงบประมาณ พ.ศ. 2561

อำเภอ.....

จังหวัด.....

รต.2

รายได้จากการจำหน่ายสินค้าที่ลงทะเบียน OTOP ปี 2557-2560 ทุกผลิตภัณฑ์ จำแนกตาม 5 กลุ่มประเภทผลิตภัณฑ์ ทั้งที่เข้ารับการคัดสรร OPC และไม่ได้เข้ารับการคัดสรรฯ

ที่	รายชื่อกลุ่ม/ผู้ผลิต ผู้ประกอบการ OTOP	ประเภทผลิตภัณฑ์*					ประเภทกลุ่ม/ผู้ผลิต ผู้ประกอบการ OTOP*			เดือน.....		รวมทั้งสิ้น
		อาหาร	เครื่องดื่ม	ผ้าฯ	ของใช้ฯ	สมุนไพรฯ	กลุ่มผู้ผลิต	ผลิตภัณฑ์ชุมชนที่เป็นเจ้าของรายเดียว	SMEs	ยอดจำหน่าย (บาท)		
										ในประเทศ	ต่างประเทศ	
รวม												

หมายเหตุ แบบรายงานนี้ให้อำเภอพิมพ์จากระบบงานศูนย์ข้อมูลกลาง (DOC)

ลงชื่อ.....

ตำแหน่งพัฒนาการอำเภอ

วันที่

รวมผลการจำหน่ายสินค้าหนึ่งตำบล หนึ่งผลิตภัณฑ์ รายอำเภอ ประจำปีงบประมาณ 2561

รต.4

ระหว่างเดือน ตุลาคม 2560 - กันยายน 2561 (12 เดือน)

จังหวัด.....

ร.ก.	ชื่ออำเภอ	ตุลาคม	พฤศจิกายน	ธันวาคม	มกราคม	กุมภาพันธ์	มีนาคม	เมษายน	พฤษภาคม	มิถุนายน	กรกฎาคม	สิงหาคม	กันยายน	รวม 12
		2560 (บาท)	2560 (บาท)	2560 (บาท)	2561 (บาท)	2561 (บาท)	2561 (บาท)	2561 (บาท)	2561 (บาท)	2561 (บาท)	2561 (บาท)	2561 (บาท)	2561 (บาท)	2561 (บาท)

หมายเหตุ รวมยอดจำหน่ายรายเดือน ทั้งในประเทศและต่างประเทศ ของผลิตภัณฑ์ทุกประเภท

แบบรายงานข้อมูลการจำหน่ายผลิตภัณฑ์หนึ่งตำบล หนึ่งผลิตภัณฑ์ OTOP ที่ส่งออกต่างประเทศ

ประจำปีงบประมาณ พ.ศ. 2561

จังหวัด.....

ประจำเดือน.....

สิ่งที่ส่งมาด้วย 5

ที่	ชื่อผู้ผลิต ผู้ประกอบการ OTOP	ผลิตภัณฑ์	มูลค่าการส่งออก (บาท)	ประเทศที่ส่งออก	หน่วยงานสนับสนุน	ช่องทางการจำหน่าย		
						จำหน่ายด้วยตนเอง	ผ่านตัวแทน	ผ่าน WEBSITE

ลงชื่อ..... ผู้รายงาน

(.....)

ตำแหน่ง.....

วันที่.....

ขั้นตอนการบันทึกข้อมูลยอดจำหน่ายผลิตภัณฑ์หนึ่งตำบล หนึ่งผลิตภัณฑ์

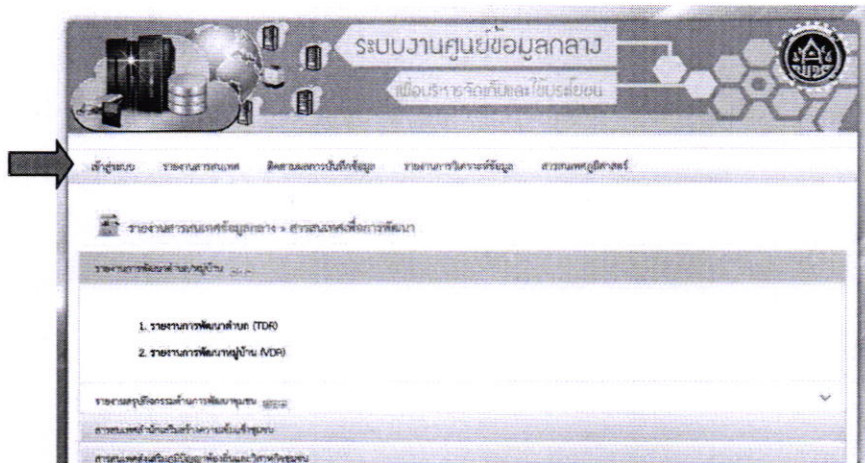
ระดับอำเภอดำเนินการ

เข้าระบบ

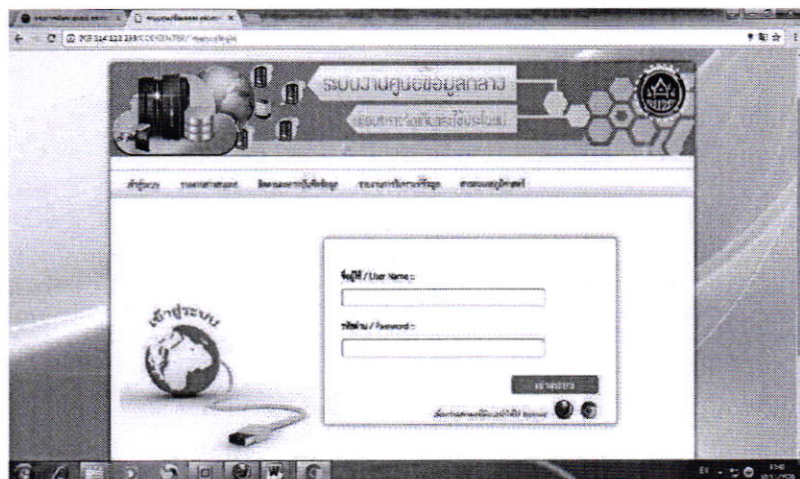
1. เข้าเว็บไซต์กรมการพัฒนาชุมชน (www.cdd.go.th)
2. เลือกหัวข้อบริการภายใน > ศูนย์ข้อมูลกลางฯ



3. เลือกเข้าสู่ระบบ

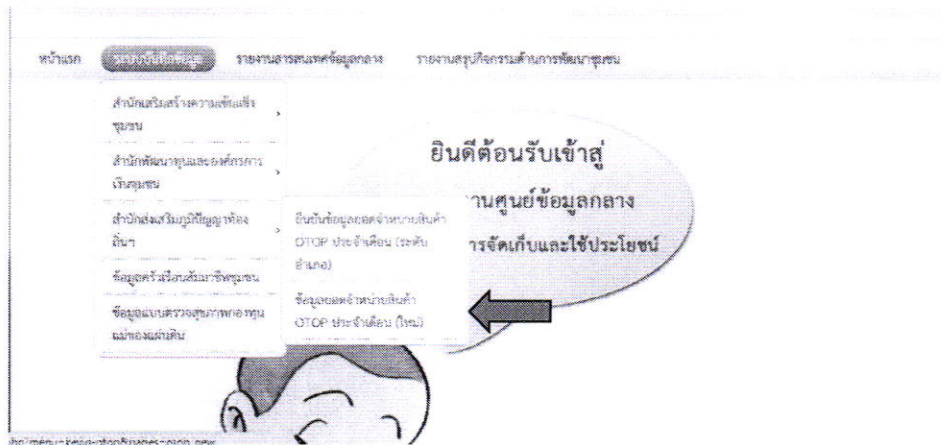


๔. ใส่รหัสผู้ใช้และรหัสผ่าน จากนั้นคลิกเข้าสู่ระบบ

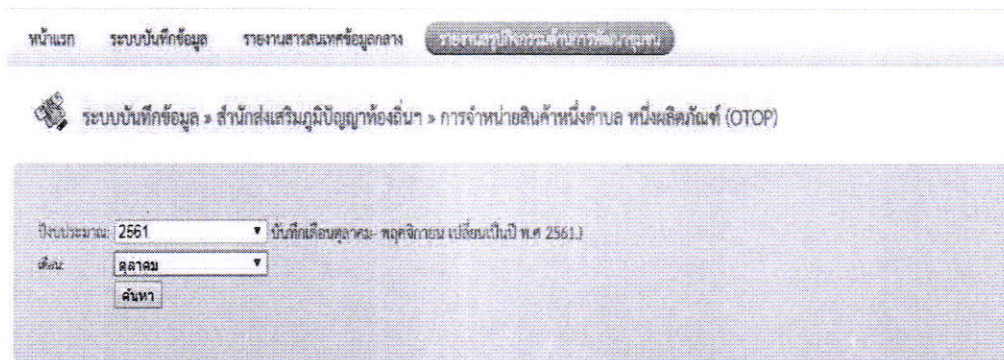


การบันทึกข้อมูล

1. เลือกระบบบันทึกข้อมูล → สำนักส่งเสริมภูมิปัญญาท้องถิ่น → ข้อมูลยอดขายสินค้า OTOP ประจำเดือน (ใหม่)

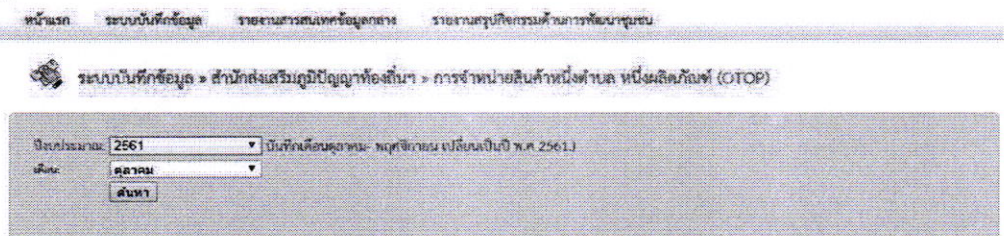


2. เลือกปีงบประมาณ 2561 และเดือน จากนั้นกดค้นหา หน้าจอจะแสดงดังนี้



3. กดเพิ่มกลุ่ม และบันทึกข้อมูลผู้ประกอบการพร้อมยอดขาย (เมื่อจะเพิ่มกลุ่มใหม่ให้กดเพิ่มกลุ่ม)

- พิมพ์รายชื่อกลุ่ม จากนั้นทำเครื่องหมายเลือกประเภทผลิตภัณฑ์และประเภทกลุ่ม/ผู้ผลิตผู้ประกอบการ OTOP ในช่อง และพิมพ์ข้อมูลยอดขาย
- ในกรณีที่ผู้ประกอบการ 1 กลุ่ม มีผลิตภัณฑ์มากกว่า 1 ประเภทผลิตภัณฑ์ ให้พิมพ์ชื่อผู้ประกอบการแยกเป็น 2 กลุ่ม และพิมพ์ยอดขายตามแต่ละประเภทผลิตภัณฑ์ เช่น กลุ่มอาหารอร่อยมีผลิตภัณฑ์ทั้งอาหาร และเครื่องดื่ม จะต้องพิมพ์ชื่อกลุ่ม 2 ครั้ง เพื่อแยกยอดขายในแต่ละประเภทผลิตภัณฑ์

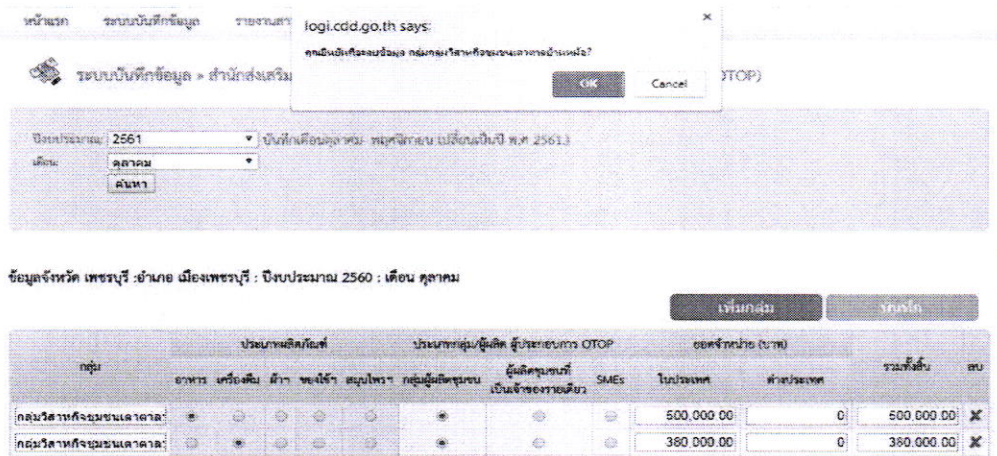


ข้อมูลจังหวัด เพชรบุรี : อำเภอ เมืองเพชรบุรี : ปีงบประมาณ 2560 : เดือน ตุลาคม

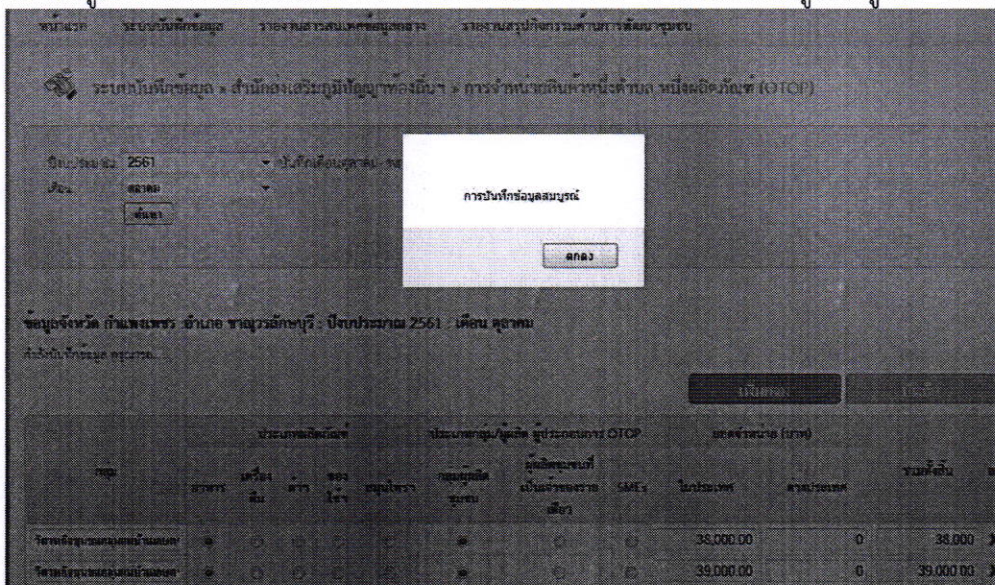
กลุ่ม	ประเภทผลิตภัณฑ์		ประเภทกลุ่ม/ผู้ผลิต ผู้ประกอบการ OTOP				ยอดขาย (บาท)				
	อาหาร	เครื่องดื่ม	ผ้า	ของใช้	สมุนไพร	ผู้ผลิตชุมชน เป็นเจ้าของรายเดียว	SMEs	ไม่ว่าประเภท	ต่างประเทศ	รวมทั้งสิ้น	ลบ
กลุ่มวิสาหกิจชุมชนเตาเผา	<input checked="" type="radio"/>	<input type="radio"/>	<input type="radio"/>	<input type="radio"/>	<input type="radio"/>	<input checked="" type="radio"/>	<input type="radio"/>	500,000.00	0	500,000.00	X
กลุ่มวิสาหกิจชุมชนเตาเผา	<input type="radio"/>	<input checked="" type="radio"/>	<input type="radio"/>	<input type="radio"/>	<input type="radio"/>	<input checked="" type="radio"/>	<input type="radio"/>	380,000.00	0	380,000.00	X

- หากผู้ประกอบการมีผลิตภัณฑ์หลายตัว แต่อยู่ในประเภทผลิตภัณฑ์เดียวกัน ให้พิมพ์ชื่อผู้ประกอบการเพียง 1 ครั้ง แล้วรวมยอดจำหน่ายทั้งหมดบันทึกในระบบ เช่น กลุ่มอาหารรสเลิศ มีผลิตภัณฑ์อาหารจำนวน 10 ผลิตภัณฑ์ ให้พิมพ์ชื่อกลุ่มอาหารย่อยเพียง 1 ครั้ง แล้วรวมยอดจำหน่ายทั้ง 10 ผลิตภัณฑ์ไว้ในช่องยอดจำหน่าย (ไม่ต้องพิมพ์กลุ่มอาหารย่อย ทั้ง 10 ครั้ง)

4. หากต้องการลบข้อมูลที่ได้บันทึกแล้ว ให้กดเลือกที่เครื่องหมาย ✕ สีแดงที่ด้านขวา ดังภาพ



5. เมื่อบันทึกข้อมูลครบถ้วนให้กดบันทึก หน้าจอจะแสดงข้อความ “การบันทึกข้อมูลสมบูรณ์” จากนั้นกด OK

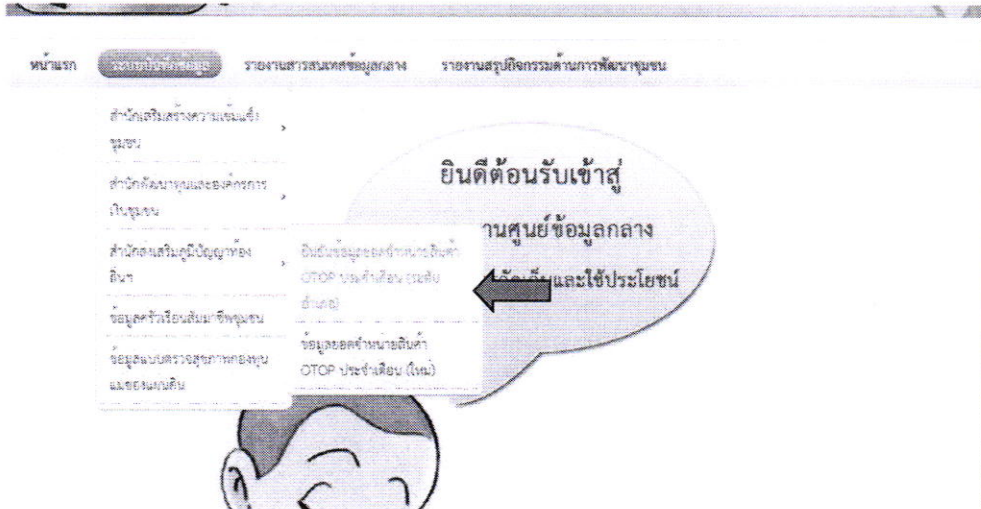


6. การบันทึกข้อมูลเดือนถัดไป เมื่อเลือกปีงบประมาณและเดือนแล้ว หน้าจอจะแสดงข้อมูลของเดือนเก่าให้โดยอัตโนมัติ ให้ผู้บันทึกข้อมูลแก้ไขเพียงยอดจำหน่ายเท่านั้น (ไม่ต้องพิมพ์ชื่อกลุ่มใหม่ ถ้าในเดือนใหม่นั้นไม่มีกลุ่ม/ผู้ประกอบการใหม่เพิ่มเติม) จากนั้นกดบันทึกเพื่อบันทึกข้อมูล

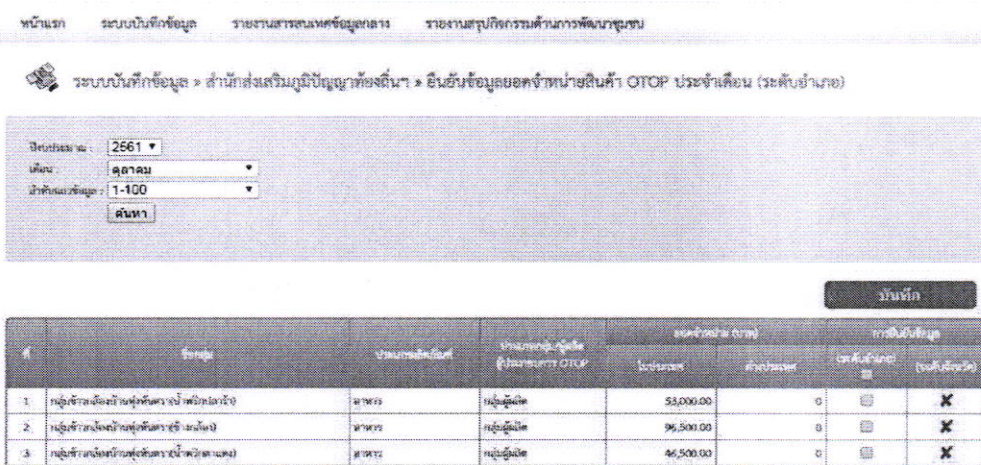
ข้อเสนอแนะ การบันทึกข้อมูลโปรแกรมจะไม่ได้บันทึกข้อมูลโดยอัตโนมัติ ผู้บันทึกข้อมูลควรกดบันทึกทุกครั้งเมื่อบันทึกข้อมูลเสร็จสิ้นในแต่ละกลุ่ม

อำเภอตรวจสอบและยืนยันข้อมูล

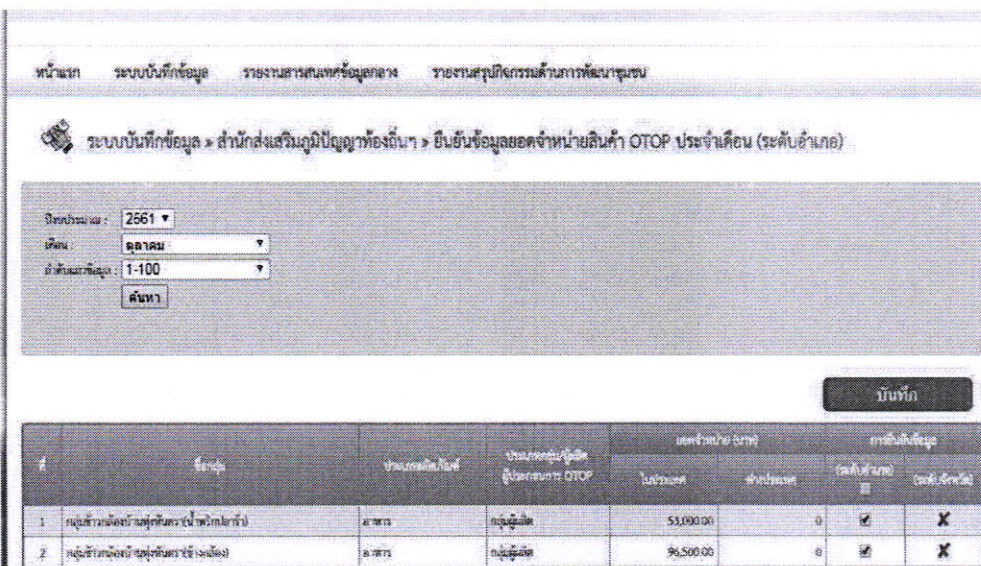
1. เลือกระบบบันทึกข้อมูล → สำนักส่งเสริมภูมิปัญญาท้องถิ่น → ยืนยันข้อมูลยอดจำหน่ายสินค้า OTOP ประจำเดือน (อำเภอ)



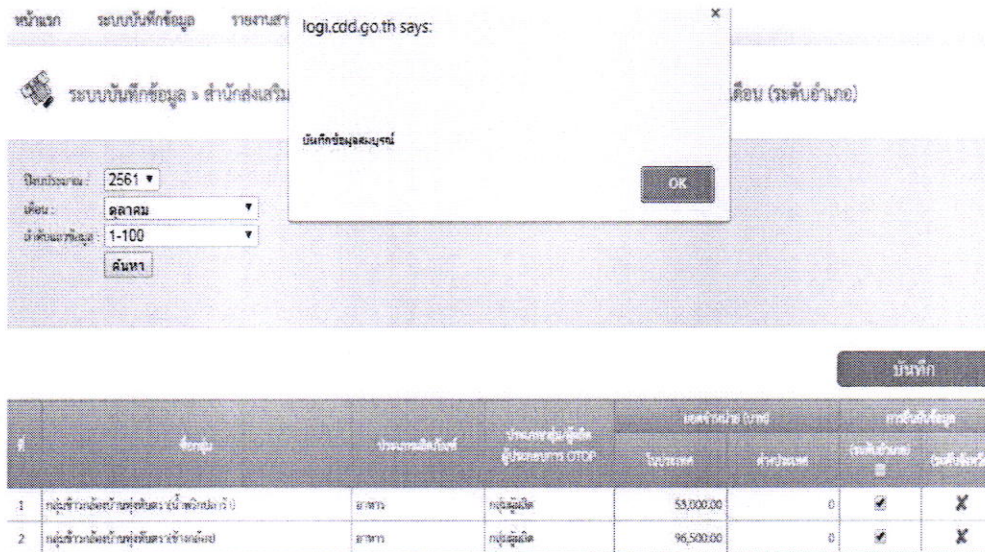
2. เลือกปีงบประมาณ เดือน และลำดับแถว (ยืนยันข้อมูลได้ครั้งละ 100 ลำดับ) จากนั้นกดค้นหา หน้าจะแสดงข้อความดังนี้



3. อำเภอตรวจสอบความถูกต้องและยืนยันข้อมูลโดยคลิกถูกในช่อง (ระดับอำเภอ) ที่อยู่ด้านบน ซึ่งการยืนยันข้อมูลแต่ละกลุ่ม/ผู้ประกอบการจะขึ้นสัญลักษณ์ โดยอัตโนมัติ

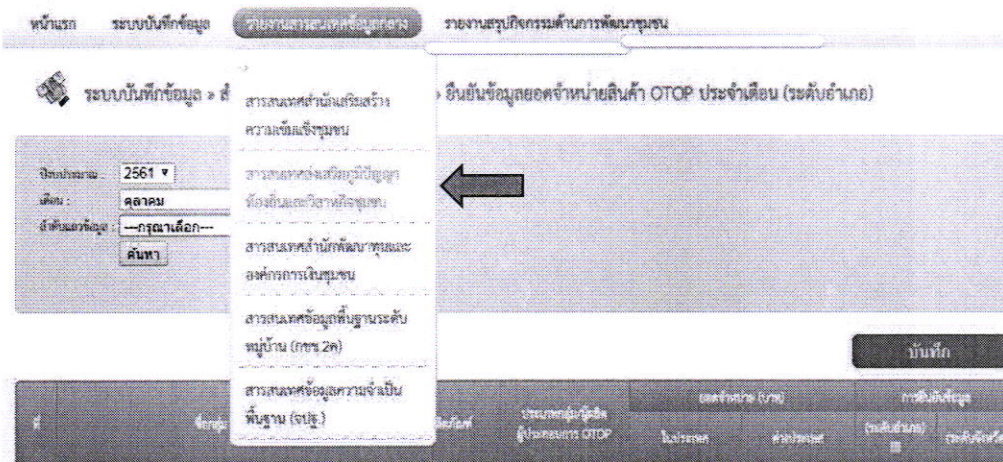


4. อำเภอกดบันทึก หน้าจะแสดงข้อความ “การบันทึกข้อมูลสมบูรณ์” กด OK

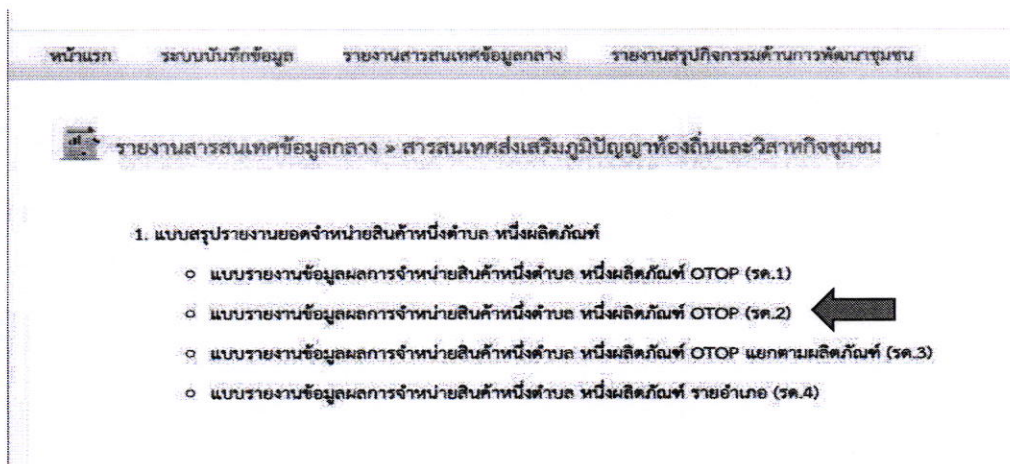


พิมพ์รายงาน

1. เลือกรายงานสารสนเทศข้อมูลกลาง → สารสนเทศส่งเสริมภูมิปัญญาท้องถิ่นและวิสาหกิจชุมชน



2. เลือกแบบรายงานข้อมูลผลการจำหน่ายสินค้าหนึ่งตำบล หนึ่งผลิตภัณฑ์ OTOP (รต.2)



3. เลือกปีงบประมาณ เดือน จังหวัด และอำเภอ จากนั้นกดค้นหา หน้าจอจะแสดงข้อมูล ดังนี้

แบบรายงานข้อมูลผลการดำเนินงานสินค้าตำบล แห่งผลิตภัณฑ์ OTOP (ร.2)
ปีงบประมาณ 2561
จังหวัด กาฬงเขษ
อำเภอ คลองขลุง
ประจำเดือน ตุลาคม

ปีงบประมาณ: 2561 ค้นหา

เดือน: ตุลาคม ส่งออก Excel

จังหวัด: กาฬงเขษ

อำเภอ: คลองขลุง

ค้นหา

ร	ชื่อกลุม / ผลิตภัณฑ์ประกอบการ OTOP	ประเภทผลิตภัณฑ์				ประเภทกลุม / ผลิตภัณฑ์ประกอบการ OTOP			เดือน ตุลาคม		รวมทั้งสิ้น
		อาหาร	เครื่องนุ่งห่ม	ผ้า	ของใช้	กลุ่มผู้ผลิตชุมชน	ผู้ผลิตชุมชนที่เป็นเจ้าของรายเดียว	SMEs	ยอดจำหน่าย (บาท)	รวม	
1	กลุมข้าวกลองบ้านทุ่งหินตราเจ้าพิภคกลาง	✓				✓			33,000.00	0.00	33,000.00
2	กลุมข้าวกลองบ้านทุ่งหินตราเจ้าพิภคกลาง	✓							96,500.00	0.00	96,500.00
3	กลุมข้าวกลองบ้านทุ่งหินตราเจ้าพิภคกลาง	✓				✓			46,500.00	0.00	46,500.00
4	กลุมข้าวกลองบ้านทุ่งหินตราเจ้าพิภคกลาง	✓				✓			39,500.00	0.00	39,500.00
5	กลุมข้าวกลองบ้านทุ่งหินตราเจ้าพิภคกลาง	✓				✓			95,400.00	0.00	95,400.00
6	กลุมข้าวกลองบ้านทุ่งหินตราเจ้าพิภคกลาง	✓				✓			40,026.00	0.00	40,026.00

ให้อำเภอตรวจสอบความถูกต้อง

- หากข้อมูลไม่ถูกต้อง ให้อำเภอกลับไปแก้ไขข้อมูลตามหัวข้อ การบันทึกข้อมูล
- หากข้อมูลถูกต้องให้กดเลือก "ส่งออก Excel"

4. อำเภอพิมพ์แบบรายงาน (ไฟล์ Excel) ให้พัฒนาการอำเภอลงนาม และส่งรายงานให้จังหวัด

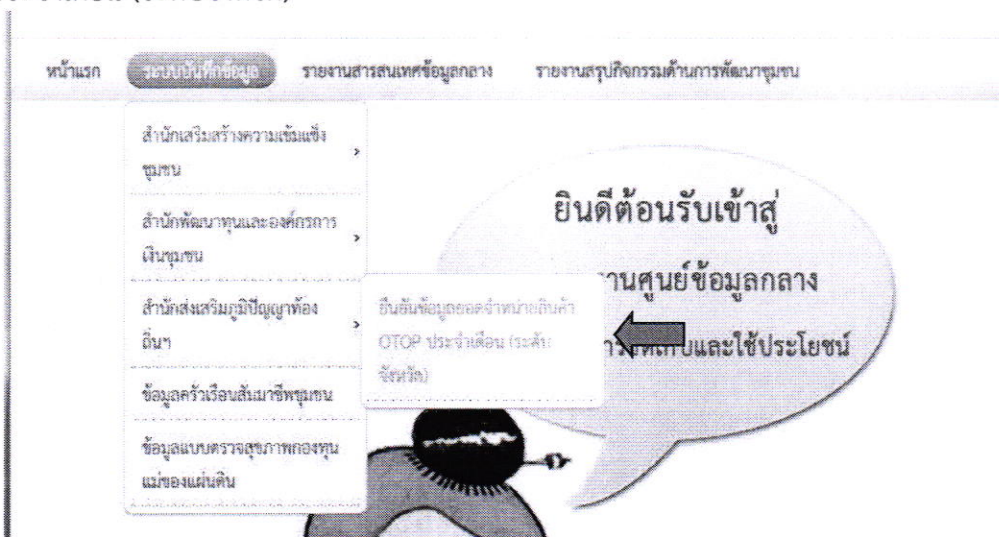
The screenshot shows a Microsoft Excel spreadsheet titled 'otop_08.xls'. The content is a report template for OTOP products. The header includes the title 'แบบรายงานข้อมูลผลการดำเนินงานสินค้าตำบล แห่งผลิตภัณฑ์ OTOP (ร.2)', the fiscal year 'ปีงบประมาณ 2561', the province 'จังหวัด กาฬงเขษ', the district 'อำเภอ คลองขลุง', and the month 'ประจำเดือน ตุลาคม'. The main table has columns for 'ชื่อกลุม / ผลิตภัณฑ์ประกอบการ OTOP', 'ประเภทผลิตภัณฑ์' (Food, Clothing, Textiles, Household Goods), 'ประเภทกลุม / ผลิตภัณฑ์ประกอบการ OTOP' (Community Producer, Sole Owner, SME), and 'เดือน ตุลาคม' (Sales in October). The table contains data for six different rice brands from 'บ้านทุ่งหินตราเจ้าพิภคกลาง'. The total sales for October are 400,000.00 Baht.

ระดับจังหวัดดำเนินการ

จังหวัดเข้าสู่ระบบโดยมีขั้นตอนเช่นเดียวกับอำเภอดำเนินการ

การตรวจสอบความถูกต้อง

1. จังหวัดเลือกระบบบันทึกข้อมูล → สำนักส่งเสริมภูมิปัญญาท้องถิ่น → ยืนยันข้อมูลยอดจำหน่ายสินค้า OTOP ประจำเดือน (ระดับจังหวัด)



2. เลือกปีงบประมาณ อำเภอ และเดือน จากนั้นกดค้นหา หน้าจอจะแสดงข้อความ ดังนี้

The screenshot shows the OTOPTOP system interface with search criteria and a data table. The search criteria are: ปีงบประมาณ: 2561, ปีงาน: คลองขลุง, เดือน: ตุลาคม, ลำดับรายชื่อ: 1-100. A "ค้นหา" button is visible. Below the search criteria is a "บันทึก" button. The data table is as follows:

ร	ชื่อผู้ประกอบการ	ประเภทผลิตภัณฑ์	ประเภทกลุ่มผลิตภัณฑ์ (ประเภท OTOP)	ยอดจำหน่าย (บาท)		การยืนยันข้อมูล	
				ในประเภท	ต่างประเภท	(ระดับอำเภอ)	(ระดับจังหวัด)
1	นางสาววิมลรัตน์ พันธ์ศรี (น้ำพริกเป็ดย่าง)	อาหาร	กลุ่มผลิตภัณฑ์	53,000.00	0	✓	☐
2	นางสาววิมลรัตน์ พันธ์ศรี (ข้าวเหนียว)	อาหาร	กลุ่มผลิตภัณฑ์	96,500.00	0	✓	☐

3. จังหวัดตรวจสอบความถูกต้อง

- หากข้อมูลไม่ถูกต้อง แจ้งให้อำเภอดำเนินการแก้ไขข้อมูล
- หากข้อมูลถูกต้อง ให้จังหวัดคลิกถูกที่ช่อง (ระดับจังหวัด) ที่อยู่ด้านบน ซึ่งการยืนยันข้อมูลแต่ละกลุ่ม/ผู้ประกอบการจะขึ้นสัญลักษณ์ โดยอัตโนมัติ

หน้าแรก ระบบบันทึกข้อมูล รายงานสารสนเทศข้อมูลกลาง รายงานสรุปกิจกรรมด้านการพัฒนาชุมชน

ระบบบันทึกข้อมูล > สำนักส่งเสริมภูมิปัญญาท้องถิ่น > ยืนยันข้อมูลยอดจำหน่ายสินค้า OTOP ประจำเดือน (ระดับจังหวัด)

ปีงบประมาณ: 2561
 อำเภอ: คลองขลุง
 เดือน: ตุลาคม
 ลำดับแถวข้อมูล: 1-100
 ค้นหา

บันทึก

ร	ชื่อกลุ่ม	ประเภทผลิตภัณฑ์	ประเภทหมู่/ผลิตภัณฑ์ย่อย OTOP	ยอดจำหน่าย (บาท)		การยืนยันข้อมูล	
				ในประเภท	ต่างประเทศ	(ระดับอำเภอ)	(ระดับจังหวัด)
1	กลุ่มวิสาหกิจชุมชนผู้ผลิตขนม (ไม้พริกขี้หนู)	อาหาร	ขนมผู้ผลิต	53,000.00	0	<input checked="" type="checkbox"/>	<input checked="" type="checkbox"/>
2	กลุ่มวิสาหกิจชุมชนผู้ผลิตข้าวเจ้าขมิ้น	อาหาร	ขนมผู้ผลิต	96,500.00	0	<input checked="" type="checkbox"/>	<input checked="" type="checkbox"/>

4. จังหวัดกดบันทึก หน้าจอจะแสดงข้อความ ดังนี้

หน้าแรก ระบบบันทึกข้อมูล รายงานสารสนเทศข้อมูลกลาง

ระบบบันทึกข้อมูล > สำนักส่งเสริมภูมิปัญญาท้องถิ่น > ยืนยันข้อมูลยอดจำหน่ายสินค้า OTOP ประจำเดือน (ระดับจังหวัด)

บันทึก

ร	ชื่อกลุ่ม	ประเภทผลิตภัณฑ์	ประเภทหมู่/ผลิตภัณฑ์ย่อย OTOP	ยอดจำหน่าย (บาท)		การยืนยันข้อมูล	
				ในประเภท	ต่างประเทศ	(ระดับอำเภอ)	(ระดับจังหวัด)
1	กลุ่มวิสาหกิจชุมชนผู้ผลิตขนม (ไม้พริกขี้หนู)	อาหาร	ขนมผู้ผลิต	53,000.00	0	<input checked="" type="checkbox"/>	<input checked="" type="checkbox"/>
2	กลุ่มวิสาหกิจชุมชนผู้ผลิตข้าวเจ้าขมิ้น	อาหาร	ขนมผู้ผลิต	96,500.00	0	<input checked="" type="checkbox"/>	<input checked="" type="checkbox"/>

หมายเหตุ

- การกดบันทึก จะเป็นการยืนยันข้อมูลยอดจำหน่ายสินค้า OTOP ซึ่งข้อมูลจะถูกส่งมายังกรมฯ ทันที โดยจังหวัดไม่ต้องส่งรายงานใดๆ
- หากจังหวัดไม่กดยืนยัน กรมฯ จะไม่สามารถเห็นข้อมูลยอดจำหน่ายสินค้า OTOP ได้

การดูรายงาน

จังหวัดดำเนินการเช่นเดียวกับอำเภอดำเนินการในขั้นตอนการพิมพ์รายงาน โดยเลือกหัวข้อ

- รายงานข้อมูลผลการจำหน่ายผลิตภัณฑ์หนึ่งตำบล หนึ่งผลิตภัณฑ์ OTOP แยกตามผลิตภัณฑ์

(รต.3)

- รายงานข้อมูลผลการจำหน่ายผลิตภัณฑ์หนึ่งตำบล หนึ่งผลิตภัณฑ์ OTOP (รต.4)