



ที่ บร ๐๐๑๙/ว ๑๗๗๙

ศาลากลางจังหวัดบุรีรัมย์
๑๑๕๙ เขากรระโดง
จังหวัดบุรีรัมย์ ๓๑๐๐๐

๑๕ กุมภาพันธ์ ๒๕๖๒

เรื่อง การจัดเก็บรายได้จากการจำหน่ายผลิตภัณฑ์ชุมชน OTOP ประจำปีงบประมาณ พ.ศ.๒๕๖๒

เรียน นายอำเภอทุกอำเภอ

สิ่งที่ส่งมาด้วย	๑. เป้าหมายตัวชี้วัดรายได้ฯ	จำนวน ๑ ชุด
	๒. Roadmap การรายงานข้อมูลฯ	จำนวน ๑ ฉบับ
	๓. แบบประมาณการรายได้ฯประจำปีงบประมาณ พ.ศ.๒๕๖๒	จำนวน ๑ ฉบับ
	๔. แบบรายงานข้อมูลการจำหน่ายผลิตภัณฑ์ (รต.๑ - รต.๔)	จำนวน ๑ ชุด
	๕. แบบรายงานข้อมูลจากการจำหน่ายฯที่ส่งออกต่างประเทศ	จำนวน ๑ ฉบับ
	๖. ขั้นตอนการบันทึกข้อมูลฯ	จำนวน ๑ ชุด

กรมการพัฒนาชุมชน กำหนดให้รายได้จากการจำหน่ายผลิตภัณฑ์ชุมชน เป็นตัวชี้วัดตามคำรับรองการปฏิบัติราชการกรมการพัฒนาชุมชน ประจำปีงบประมาณ พ.ศ.๒๕๖๒ โดยได้กำหนดค่าเป้าหมายตัวชี้วัดรายได้จากการจำหน่ายผลิตภัณฑ์ชุมชน OTOP ประจำปีงบประมาณ พ.ศ.๒๕๖๒ เพิ่มขึ้นร้อยละ ๒๓ ของรายได้จากการจำหน่ายผลิตภัณฑ์ชุมชน OTOP ประจำปีงบประมาณ พ.ศ.๒๕๖๑

เพื่อให้การจัดเก็บรายได้จากการจำหน่ายผลิตภัณฑ์ชุมชน OTOP ปีงบประมาณ พ.ศ. ๒๕๖๒ เป็นไปอย่างมีประสิทธิภาพและบรรลุค่าเป้าหมายตามตัวชี้วัด จึงขอให้อำเภอ มอบหมายสำนักงานพัฒนาชุมชนอำเภอ ดำเนินการ ดังนี้

๑. ศึกษาทำความเข้าใจ Roadmap (สิ่งที่ส่งมาด้วย๓)และจัดเก็บยอดจำหน่ายผลิตภัณฑ์ OTOP (รต.๑) (สิ่งที่ส่งมาด้วย ๒)และบันทึกข้อมูลดังกล่าวในระบบศูนย์ข้อมูลกลาง (DOC)ให้ครบถ้วน ถูกต้อง สมบูรณ์ ต่อเนื่องเป็นประจำทุกๆ สัปดาห์ ทั้งนี้ พัฒนาการอำเภอจะต้องลงนามรับรองข้อมูลผลการจำหน่ายผลิตภัณฑ์ชุมชน OTOP (รต.๒)(สิ่งที่ส่งมาด้วย ๔) และจัดส่งรายงานดังกล่าว ให้จังหวัดจัดเก็บเป็นหลักฐานเชิงประจักษ์

๒. จัดทำแบบประมาณการรายได้จากการจำหน่ายผลิตภัณฑ์ OTOP ปีงบประมาณพ.ศ.๒๕๖๒ (สิ่งที่ส่งมาด้วย ๓)โดยผ่านการรับรองข้อมูลจากคณะอนุกรรมการหนึ่งตำบล หนึ่งผลิตภัณฑ์ ระดับอำเภอ(นตผ.อ.) ส่งจังหวัดภายในวันที่ ๑๕ กุมภาพันธ์ ๒๕๖๒

๓. จัดเก็บยอดจำหน่ายผลิตภัณฑ์ชุมชน OTOP (ร.ต.๑)และบันทึกข้อมูลดังกล่าวในระบบงานศูนย์ข้อมูลกลาง (DOC)ให้ครบถ้วน ถูกต้อง ต่อเนื่องเป็นประจำทุกๆ สัปดาห์ ทั้งนี้พัฒนาการอำเภอต้องลงนามรับรองในรายงานข้อมูลผลการจำหน่ายผลิตภัณฑ์ชุมชน OTOP (ร.ต.๒) และจัดส่งรายงานดังกล่าวให้จังหวัดจัดเก็บเป็นหลักฐานเชิงประจักษ์ (สิ่งที่ส่งมาด้วย ๔)

๔. จัดทำรายงานข้อมูลผลการจำหน่ายผลิตภัณฑ์ที่ส่งออกต่างประเทศ ต่อเนื่องเป็นประจำทุกเดือน (สิ่งที่ส่งมาด้วย ๕) ทั้งนี้ ข้อมูลยอดจำหน่ายผลิตภัณฑ์ชุมชน OTOP ที่ส่งออกต่างประเทศจะต้องสอดคล้องกับยอดจำหน่ายผลิตภัณฑ์ OTOP ในศูนย์ข้อมูลกลาง (DOC)

๕. ขอให้อำเภอจัดทำหลักฐานเชิงประจักษ์เกี่ยวกับตัวเลขรายได้จากการจำหน่ายผลิตภัณฑ์ชุมชน OTOP ไว้ที่กลุ่มผู้ผลิต ผู้ประกอบการ OTOP ทุกราย เพื่อใช้เป็นหลักฐานอ้างอิงตรวจสอบตัวเลขรายได้จากการจำหน่ายผลิตภัณฑ์ชุมชน OTOP ให้มีความถูกต้องและตรงกันในทุกระดับ

จึงเรียนมาเพื่อพิจารณาดำเนินการ

ขอแสดงความนับถือ



(นางบุญยิ่ง เทศน้อย)
พัฒนาการจังหวัดบุรีรัมย์ ปฏิบัติราชการแทน
ผู้ว่าราชการจังหวัดบุรีรัมย์

ประมาณการค่าเป้าหมายตัวชี้วัดตามคำรับรองฯ ปีงบประมาณ ๒๕๖๒

(สิ่งที่ตั้งมาด้วย ๑)

จังหวัดบุรีรัมย์

ที่	อำเภอ	จำนวนกลุ่มเป้าหมาย จัดเก็บรายได้ ปี 61	ฐานข้อมูล	จำนวนกลุ่มเป้าหมาย จัดเก็บรายได้ ปี 62	เป้าหมาย ปี62	ฐานข้อมูล	ฐานข้อมูล	ฐานข้อมูล	ฐานข้อมูล	ฐานข้อมูล
			ยอดจำหน่าย สินค้า OTOP ปี 2561		ยอดจำหน่าย OTOPจากยอด จำหน่ายปี 61 (เพิ่มขึ้น 23 %)	ยอดจำหน่าย สินค้าOTOP คะแนน 1 เพิ่มขึ้น 15%	ยอดจำหน่าย สินค้าOTOP คะแนน 2 เพิ่มขึ้น 17%	ยอดจำหน่าย สินค้าOTOP คะแนน 3 เพิ่มขึ้น 19%	ยอดจำหน่าย สินค้าOTOP คะแนน 4 เพิ่มขึ้น 21%	ยอดจำหน่าย สินค้าOTOP คะแนน 5 เพิ่มขึ้น 23%
1	เมืองบุรีรัมย์	363	230,948,840.00	451	284,067,073	265,591,166	270,210,143	274,829,120	279,448,096	284,067,073
2	คูเมือง	145	73,616,500.00	191	90,548,295	84,658,975	86,131,305	87,603,635	89,075,965	90,548,295
3	กระสัง	113	179,360,999.00	148	220,614,029	206,265,149	209,852,369	213,439,589	217,026,809	220,614,029
4	นางรอง	131	194,659,510.00	190	239,431,197	223,858,437	227,751,627	231,644,817	235,538,007	239,431,197
5	หนองกี่	49	134,419,000.00	92	165,335,370	154,581,850	157,270,230	159,958,610	162,646,990	165,335,370
6	ละหานทราย	83	18,185,210.00	122	22,367,808	20,912,992	21,276,696	21,640,400	22,004,104	22,367,808
7	ประโคนชัย	226	162,313,860.00	251	199,646,048	186,660,939	189,907,216	193,153,493	196,399,771	199,646,048
8	บ้านกรวด	89	19,832,550.00	145	24,394,037	22,807,433	23,204,084	23,600,735	23,997,386	24,394,037
9	พุทไธสง	90	103,397,910.00	105	127,179,429	118,907,597	120,975,555	123,043,513	125,111,471	127,179,429
10	ลำปลายมาศ	149	87,265,000.00	199	107,335,950	100,354,750	102,100,050	103,845,350	105,590,650	107,335,950
11	สตึก	102	129,543,900.00	149	159,338,997	148,975,485	151,566,363	154,157,241	156,748,119	159,338,997
12	ปะคำ	49	21,271,040.00	81	26,163,379	24,461,696	24,887,117	25,312,538	25,737,958	26,163,379
13	นาโพธิ์	69	239,449,000.00	103	294,522,270	275,366,350	280,155,330	284,944,310	289,733,290	294,522,270
14	หนองหงส์	194	23,416,700.00	205	28,802,541	26,929,205	27,397,539	27,865,873	28,334,207	28,802,541
15	พลับพลาชัย	84	27,528,600.00	126	33,860,178	31,657,890	32,208,462	32,759,034	33,309,606	33,860,178
16	ห้วยราช	82	28,468,740.00	119	35,016,550	32,739,051	33,308,426	33,877,801	34,447,175	35,016,550
17	โนนสุวรรณ	57	49,867,200.00	88	61,336,656	57,347,280	58,344,624	59,341,968	60,339,312	61,336,656
18	ชำนิ	92	21,960,900.00	95	27,011,907	25,255,035	25,694,253	26,133,471	26,572,689	27,011,907
19	บ้านใหม่ไชยพจน์	72	24,028,080.00	90	29,554,538	27,632,292	28,112,854	28,593,415	29,073,977	29,554,538

20	โนนดินแดง	27	29,217,879.00	44	35,937,991	33,600,561	34,184,918	34,769,276	35,353,634	35,937,991
21	บ้านด่าน	71	20,579,300.00	81	25,312,539	23,666,195	24,077,781	24,489,367	24,900,953	25,312,539
22	แคนคอง	49	33,311,390.00	77	40,973,010	38,308,099	38,974,326	39,640,554	40,306,782	40,973,010
23	เฉลิมพระเกียรติ	83	80,296,300.00	109	98,764,449	92,340,745	93,946,671	95,552,597	97,158,523	98,764,449
	รวม	2,469	1,932,938,408.00	3,261	2,377,514,242	2,222,879,169	2,261,537,937	2,300,196,706	2,338,855,474	2,377,514,242

แบบประมาณการรายได้จากการจำหน่ายผลิตภัณฑ์หนึ่งตำบล หนึ่งผลิตภัณฑ์
 ปีงบประมาณ พ.ศ. ๒๕๖๒
 จังหวัด.....

เดือน	ประมาณการรายได้จากการจำหน่ายผลิตภัณฑ์ OTOP		รวมทั้งสิ้น (บาท)	หมายเหตุ
	ภายในประเทศ (บาท)	ส่งออกต่างประเทศ (บาท)		
ตุลาคม ๒๕๖๑				
พฤศจิกายน ๒๕๖๑				
ธันวาคม ๒๕๖๑				
มกราคม ๒๕๖๒				
กุมภาพันธ์ ๒๕๖๒				
มีนาคม ๒๕๖๒				
เมษายน ๒๕๖๒				
พฤษภาคม ๒๕๖๒				
มิถุนายน ๒๕๖๒				
กรกฎาคม ๒๕๖๒				
สิงหาคม ๒๕๖๒				
กันยายน ๒๕๖๒				
รวมทั้งสิ้น				

ลงชื่อ.....ผู้รายงาน

(.....)

ตำแหน่ง..... พัฒนาการจังหวัด.....

แบบจัดเก็บข้อมูลการจำหน่ายผลิตภัณฑ์หนึ่งตำบล หนึ่งผลิตภัณฑ์

ประจำปีงบประมาณ พ.ศ. ๒๕๖๒

อำเภอ.....

จังหวัด.....

ประจำเดือน.....

สิ่งที่ส่งมาด้วย ๔

รค.๑

รายได้จากการจำหน่ายสินค้าที่ลงทะเบียน OTOP ปี ๒๕๕๗ - ๒๕๖๒ ทุกผลิตภัณฑ์ จำแนกตาม ๕ กลุ่มประเภทผลิตภัณฑ์ ทั้งที่เข้ารับการคัดสรร OPC และไม่ได้เข้ารับการคัดสรรฯ

ที่	รายชื่อกลุ่ม/ผู้ผลิต ผู้ประกอบการ OTOP	ประเภทผลิตภัณฑ์*					ประเภทกลุ่ม/ผู้ผลิต ผู้ประกอบการ OTOP*			ยอดจำหน่าย (บาท)		รวมทั้งสิ้น
		อาหาร	เครื่องดื่ม	ผ้า	ของใช้	สมุนไพร	กลุ่มผู้ผลิตชุมชน	ผลิตภัณฑ์ชุมชนที่เป็นเจ้าของรายตัว	SMEs	ในประเทศ	ต่างประเทศ	
รวม												

หมายเหตุ

- รายงานทุกสิ้นเดือน ทางระบบงานศูนย์ข้อมูลกลาง (DOC)
- หากกลุ่ม/ผู้ผลิตฯ มีผลิตภัณฑ์มากกว่า ๑ ประเภท ให้พิมพ์ชื่อรายชื่อกลุ่ม/ผู้ผลิตฯ เพิ่ม ตามจำนวนประเภทผลิตภัณฑ์
- อำเภอจัดเก็บแบบรายงานเป็นหลักฐานเชิงประจักษ์

แบบรายงานข้อมูลผลการจำหน่ายผลิตภัณฑ์หนึ่งตำบล หนึ่งผลิตภัณฑ์

ประจำปีงบประมาณ พ.ศ. ๒๕๖๒

อำเภอ.....

จังหวัด.....

ประจำเดือน.....

รต.๒

รายได้จากการจำหน่ายสินค้าที่ลงทะเบียน OTOP ปี ๒๕๕๗ - ๒๕๖๒ ทุกผลิตภัณฑ์ จำแนกตาม ๕ กลุ่มประเภทผลิตภัณฑ์ ทั้งที่เข้ารับการคัดสรร OPC และไม่ได้เข้ารับการคัดสรร

ที่	รายชื่อกลุ่ม/ผู้ผลิต ผู้ประกอบการ OTOP	ประเภทผลิตภัณฑ์*					ประเภทกลุ่ม/ผู้ผลิต ผู้ประกอบการ OTOP*			เดือน.....		รวมทั้งสิ้น
		อาหาร	เครื่องดื่ม	ผ้า	ของใช้	สมุนไพร	กลุ่มผู้ผลิตชุมชน	ผลิตภัณฑ์ชุมชนที่เป็นเจ้าของรายเดียว	SMEs	ยอดจำหน่าย (บาท)		
										ในประเทศ	ต่างประเทศ	
รวม												

หมายเหตุ แบบรายงานนี้ให้อำเภอพิมพ์จากระบบงานศูนย์ข้อมูลกลาง (DOC)

ลงชื่อ.....

ตำแหน่ง พัฒนาการอำเภอ.....

วันที่.....

รวมผลการจำหน่ายสินค้าหนึ่งตำบล หนึ่งผลิตภัณฑ์ รายอำเภอ ประจำปีงบประมาณ ๒๕๖๑

รต.๔

ระหว่างเดือน ตุลาคม ๒๕๖๑ - กันยายน ๒๕๖๒ (๑๒ เดือน)

จังหวัด.....

ที่	เดือน													รวม ๑๒ เดือน (บาท)
	ชื่ออำเภอ	ตุลาคม ๒๕๖๑ (บาท)	พฤศจิกายน ๒๕๖๑ (บาท)	ธันวาคม ๒๕๖๑ (บาท)	มกราคม ๒๕๖๒ (บาท)	กุมภาพันธ์ ๒๕๖๒ (บาท)	มีนาคม ๒๕๖๒ (บาท)	เมษายน ๒๕๖๒ (บาท)	พฤษภาคม ๒๕๖๒ (บาท)	มิถุนายน ๒๕๖๒ (บาท)	กรกฎาคม ๒๕๖๒ (บาท)	สิงหาคม ๒๕๖๒ (บาท)	กันยายน ๒๕๖๒ (บาท)	

หมายเหตุ รวมยอดจำหน่ายรายเดือน ทั้งในประเทศและต่างประเทศ ของผลิตภัณฑ์ทุกประเภท

แบบรายงานข้อมูลการจำหน่ายผลิตภัณฑ์หนึ่งตำบล หนึ่งผลิตภัณฑ์ OTOP ที่ส่งออกต่างประเทศ

สิ่งที่ส่งมาด้วย ๕

ประจำปีงบประมาณ พ.ศ. ๒๕๖๑

จังหวัด.....

ประจำเดือน.....

ที่	ชื่อผู้ผลิต ผู้ประกอบการ OTOP	ผลิตภัณฑ์	มูลค่าการส่งออก (บาท)	ประเทศที่ส่งออก	หน่วยงานสนับสนุน	ช่องทางการจำหน่าย		
						จำหน่ายด้วยตนเอง	ผ่านตัวแทน	ผ่าน WEBSITE

ลงชื่อ..... ผู้รายงาน

(.....)

ตำแหน่ง... พัฒนาการจังหวัด.....

วันที่.....

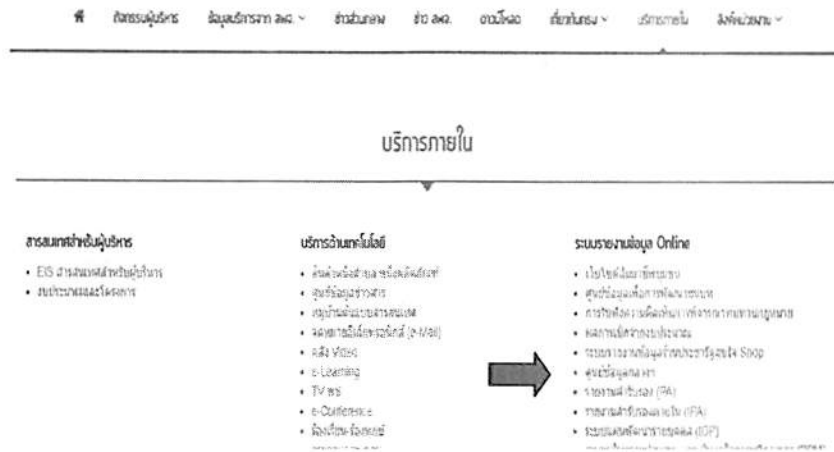
ขั้นตอนการบันทึกข้อมูลยอดขายจำหน่ายผลิตภัณฑ์หนึ่งตำบล หนึ่งผลิตภัณฑ์

ระดับอำเภอดำเนินการ

เข้าระบบ

๑. เข้าเว็บไซต์กรมการพัฒนาชุมชน (www.cdd.go.th)

๒. เลือกหัวข้อบริการภายใน > ศูนย์ข้อมูลกลางฯ



๓. เลือกเข้าสู่ระบบ



๔. ใส่รหัสผู้ใช้และรหัสผ่าน จากนั้นคลิกเข้าสู่ระบบ

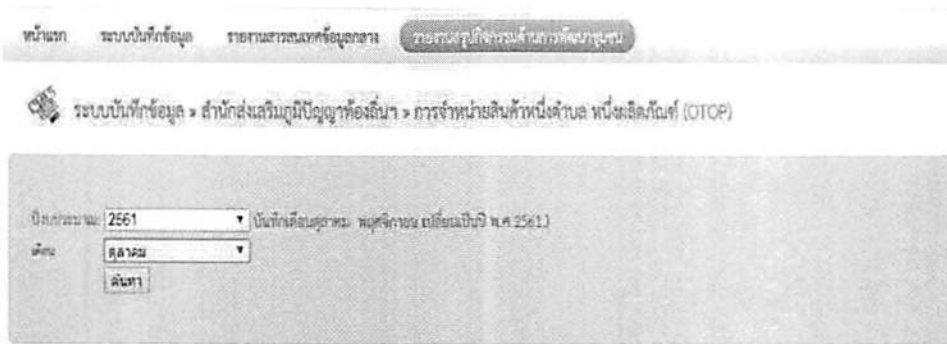


การบันทึกข้อมูล

๑. เลือกระบบบันทึกข้อมูล → สำนักส่งเสริมภูมิปัญญาท้องถิ่น → ข้อมูลยอดขายสินค้า OTOP ประจำเดือน (ใหม่)

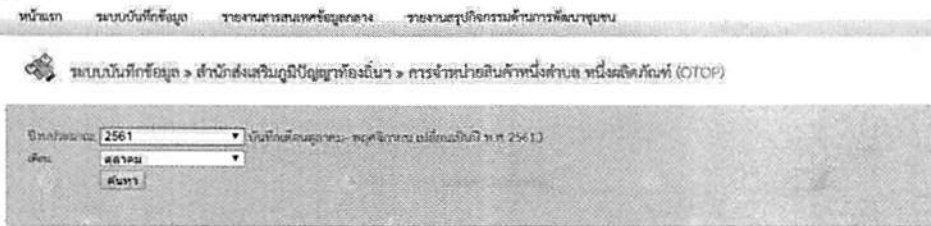


๒. เลือกปีงบประมาณ ๒๕๖๒ และเดือน จากนั้นกดค้นหา หน้าจอจะแสดงดังนี้



๓. กดเพิ่มกลุ่ม และบันทึกข้อมูลผู้ประกอบการพร้อมยอดขาย (เมื่อจะเพิ่มกลุ่มใหม่ให้กดเพิ่มกลุ่ม)

- พิมพ์รายชื่อกลุ่ม จากนั้นทำเครื่องหมายเลือกประเภทผลิตภัณฑ์และประเภทกลุ่ม/ผู้ผลิตผู้ประกอบการ OTOP ในช่อง และพิมพ์ข้อมูลยอดขาย
- ในกรณีที่ผู้ประกอบการ ๑ กลุ่ม มีผลิตภัณฑ์มากกว่า ๑ ประเภทผลิตภัณฑ์ ให้พิมพ์ชื่อผู้ประกอบการแยกเป็น ๒ กลุ่ม และพิมพ์ยอดขายตามแต่ละประเภทผลิตภัณฑ์ เช่น กลุ่มอาหารอร่อยมีผลิตภัณฑ์ทั้งอาหาร และเครื่องดื่ม จะต้องพิมพ์ชื่อกลุ่ม ๒ ครั้ง เพื่อแยกยอดขายในแต่ละประเภทผลิตภัณฑ์

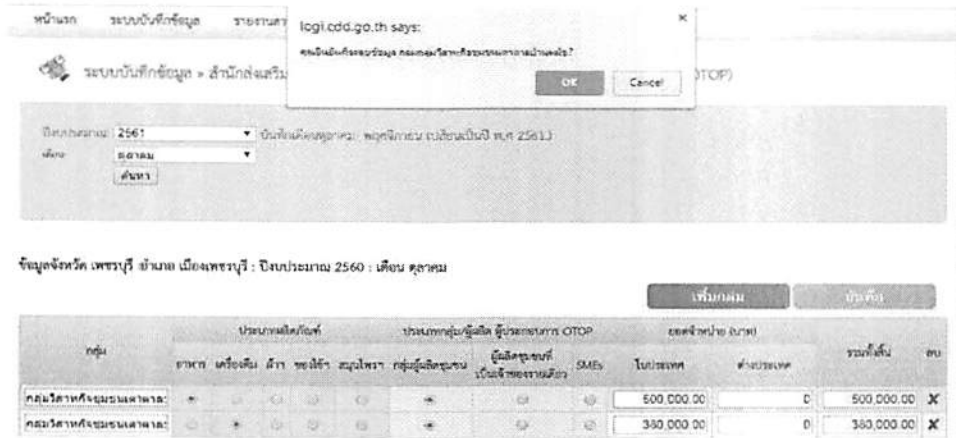


จังหวัด เพชรบุรี อำเภอ เมืองเพชรบุรี : ปีงบประมาณ 2560 : เดือน ตุลาคม

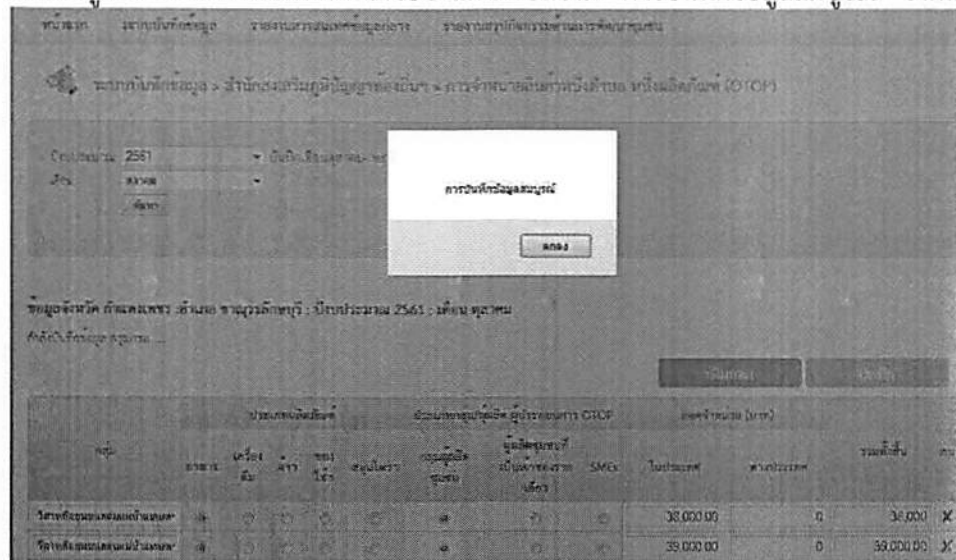
ประเภทผลิตภัณฑ์	ประเภทกลุ่มผู้ผลิต ผู้ประกอบการ OTOP	ยอดขาย (บาท)		รวมทั้งสิ้น	ลบ
		ปีงบประมาณ	ค่าประเภท		
กลุ่มวิสาหกิจชุมชนเตาเผา	กลุ่มผู้ผลิต/ผู้ประกอบการ	500,000.00	0	500,000.00	X
กลุ่มวิสาหกิจชุมชนเตาเผา	กลุ่มผู้ผลิต/ผู้ประกอบการ	380,000.00	0	380,000.00	X

- หากผู้ประกอบการมีผลิตภัณฑ์หลายตัว แต่อยู่ในประเภทผลิตภัณฑ์เดียวกัน ให้พิมพ์ชื่อผู้ประกอบการเพียง ๑ ครั้ง แล้วรวมยอดจำหน่ายทั้งหมดบันทึกในระบบ เช่น กลุ่มอาหารรสเลิศ มีผลิตภัณฑ์อาหารจำนวน ๑๐ ผลิตภัณฑ์ ให้พิมพ์ชื่อกลุ่มอาหารรสเลิศเพียง ๑ ครั้ง แล้วรวมยอดจำหน่ายทั้ง ๑๐ ผลิตภัณฑ์ใส่ในช่องยอดจำหน่าย (ไม่ต้องพิมพ์กลุ่มอาหารรสเลิศ ทั้ง ๑๐ ครั้ง)

๔. หากต้องการลบข้อมูลที่ได้บันทึกแล้ว ให้กดเลือกที่เครื่องหมาย ✕ สีแดงที่ด้านขวา ดังภาพ



๕. เมื่อบันทึกข้อมูลครบถ้วนให้กดบันทึก หน้าจอจะแสดงข้อความ “การบันทึกข้อมูลสมบูรณ์” จากนั้นกด OK



๖. การบันทึกข้อมูลเดือนถัดไป เมื่อเลือกปีงบประมาณและเดือนแล้ว หน้าจอจะแสดงข้อมูลของเดือนเก่าให้โดยอัตโนมัติ ให้ผู้บันทึกข้อมูลแก้ไขเพียงยอดจำหน่ายเท่านั้น (ไม่ต้องพิมพ์ชื่อกลุ่มใหม่ ถ้าในเดือนใหม่นั้นไม่มีกลุ่ม/ผู้ประกอบการใหม่เพิ่มเติม) จากนั้นกดบันทึกเพื่อบันทึกข้อมูล

ข้อเสนอแนะ การบันทึกข้อมูลโปรแกรมจะไม่ได้บันทึกข้อมูลโดยอัตโนมัติ ผู้บันทึกข้อมูลควรกดบันทึกทุกครั้งเมื่อบันทึกข้อมูลเสร็จสิ้นในแต่ละกลุ่ม

อำเภอตรวจสอบและยืนยันข้อมูล

- เลือกระบบบันทึกข้อมูล → สำนักส่งเสริมภูมิปัญญาท้องถิ่น → ยืนยันข้อมูลยอดจำหน่ายสินค้า OTOP ประจำเดือน (อำเภอ)



- เลือกปีงบประมาณ เดือน และลำดับแถว (ยืนยันข้อมูลได้ครั้งละ ๑๐๐ ลำดับ) จากนั้นกดค้นหา หน้าจอจะแสดงข้อความดังนี้

หน้าแรก ระบบบันทึกข้อมูล รายงานสวนเกษตรข้อมูลกลาง รายงานสรุปกิจกรรมด้านการพัฒนาชุมชน

ระบบบันทึกข้อมูล > สำนักส่งเสริมภูมิปัญญาท้องถิ่น > ยืนยันข้อมูลยอดจำหน่ายสินค้า OTOP ประจำเดือน (ระพีบึงแกอ)

ปีงบประมาณ: 2561
 เดือน: ตุลาคม
 ลำดับแถวที่ดู: 1-100
 ค้นหา

บันทึก

ร	ข้อมูล	วันที่ลงทะเบียน	ปีงบประมาณ/เดือนที่ ผู้ลงทะเบียน OTOP	ยอดจำหน่าย (บาท)		จำนวน ชิ้น	สถานะ (ปกติ/แจ้งข้อ ผิด)
				จำนวนบาท	ค่าขนส่ง		
1.	ผู้จำหน่ายผักสดในโรงเรียน	๑๖/๑๐	๒๕๖๑/๑๐	51,000.00	0	0	✗
2.	ผู้จำหน่ายผลไม้สดในโรงเรียน	๑๖/๑๐	๒๕๖๑/๑๐	๙๖,๐๐๐.๐๐	0	0	✗
3.	ผู้จำหน่ายผลไม้สดในโรงเรียน	๑๖/๑๐	๒๕๖๑/๑๐	๕๕,๕๐๐.๐๐	0	0	✗

๓. อำเภอดำเนินสะดวกต้องและยืนยันข้อมูลโดยคลิกถูกในช่อง (ระดับอำเภอ) ที่อยู่ด้านบน ซึ่งการยืนยันข้อมูลแต่ละกลุ่ม/ผู้ประกอบการจะขึ้นสัญลักษณ์ โดยอัตโนมัติ

หน้าแรก ระบบบันทึกข้อมูล รายงานสารสนเทศข้อมูลกลาง รายงานสรุปกิจกรรมด้านกาพัฒนาชุมชน

ระบบบันทึกข้อมูล > สำนักส่งเสริมภูมิปัญญาท้องถิ่น > ยืนยันข้อมูลขอจำหน่ายสินค้า OTOP ประจำเดือน (ระดับอำเภอ)

ปีงบประมาณ: 2561
เดือน: ตุลาคม
กำลังผลิตข้อมูล: 1-100
ค้นหา

บันทึก

ร	ข้อมูล	ประเภทผลิตภัณฑ์	ประเภทกลุ่ม/ผู้ถือ ผู้ประกอบการ OTOP	มูลค่า (บาท)		การยืนยันข้อมูล	
				ใบประกอบ	ส่งมอบ	ระดับอำเภอ	ระดับจังหวัด
1	ผู้จำหน่ายสินค้าผู้ส่งเสริมพัฒนาจังหวัด	อาหาร	กลุ่มผู้ผลิต	55,000.00	0	<input checked="" type="checkbox"/>	<input checked="" type="checkbox"/>
2	ผู้จำหน่ายสินค้าผู้ส่งเสริมพัฒนาจังหวัด	อาหาร	กลุ่มผู้ผลิต	96,500.00	0	<input checked="" type="checkbox"/>	<input checked="" type="checkbox"/>

๔. อำเภอดำเนินสะดวก หน้าจอจะแสดงข้อความ “การบันทึกข้อมูลสมบูรณ์” กด OK

หน้าแรก ระบบบันทึกข้อมูล รายงานสรุปสารสนเทศข้อมูลกลาง รายงานสรุปกิจกรรมด้านกาพัฒนาชุมชน

ระบบบันทึกข้อมูล > สำนักส่งเสริมภูมิปัญญาท้องถิ่น > ยืนยันข้อมูลขอจำหน่ายสินค้า OTOP ประจำเดือน (ระดับอำเภอ)

ปีงบประมาณ: 2561
เดือน: ตุลาคม
กำลังผลิตข้อมูล: 1-100
ค้นหา

บันทึก

logi.cdd.go.th says:

บันทึกข้อมูลสมบูรณ์

OK

ร	ข้อมูล	ประเภทผลิตภัณฑ์	ประเภทกลุ่ม/ผู้ถือ ผู้ประกอบการ OTOP	มูลค่า (บาท)		การยืนยันข้อมูล	
				ใบประกอบ	ส่งมอบ	ระดับอำเภอ	ระดับจังหวัด
1	ผู้จำหน่ายสินค้าผู้ส่งเสริมพัฒนาจังหวัด	อาหาร	กลุ่มผู้ผลิต	55,000.00	0	<input checked="" type="checkbox"/>	<input checked="" type="checkbox"/>
2	ผู้จำหน่ายสินค้าผู้ส่งเสริมพัฒนาจังหวัด	อาหาร	กลุ่มผู้ผลิต	96,500.00	0	<input checked="" type="checkbox"/>	<input checked="" type="checkbox"/>

พิมพ์รายงาน

๑. เลือกรายงานสารสนเทศข้อมูลกลาง → สารสนเทศส่งเสริมภูมิปัญญาท้องถิ่นและวิสาหกิจชุมชน

หน้าแรก ระบบบันทึกข้อมูล รายงานสารสนเทศข้อมูลกลาง รายงานสรุปกิจกรรมด้านกาพัฒนาชุมชน

ระบบบันทึกข้อมูล > สำนักส่งเสริมภูมิปัญญาท้องถิ่น > ยืนยันข้อมูลขอจำหน่ายสินค้า OTOP ประจำเดือน (ระดับอำเภอ)

ปีงบประมาณ: 2561
เดือน: ตุลาคม
กำลังผลิตข้อมูล: 1-100
ค้นหา

บันทึก

- สารสนเทศสำนักส่งเสริมพัฒนาจังหวัด
- สารสนเทศส่งเสริมภูมิปัญญาท้องถิ่นและวิสาหกิจชุมชน
- สารสนเทศสำนักพัฒนาและองค์การการเงินชุมชน
- สารสนเทศข้อมูลพื้นฐานระดับหมู่บ้าน (กชช.2ก)
- สารสนเทศข้อมูลความจำเป็นพื้นฐาน (ขปฐ.)

ร	ข้อมูล	ประเภทผลิตภัณฑ์	ประเภทกลุ่ม/ผู้ถือ ผู้ประกอบการ OTOP	มูลค่า (บาท)		การยืนยันข้อมูล	
				ใบประกอบ	ส่งมอบ	ระดับอำเภอ	ระดับจังหวัด
1	ผู้จำหน่ายสินค้าผู้ส่งเสริมพัฒนาจังหวัด	อาหาร	กลุ่มผู้ผลิต	55,000.00	0	<input checked="" type="checkbox"/>	<input checked="" type="checkbox"/>
2	ผู้จำหน่ายสินค้าผู้ส่งเสริมพัฒนาจังหวัด	อาหาร	กลุ่มผู้ผลิต	96,500.00	0	<input checked="" type="checkbox"/>	<input checked="" type="checkbox"/>

๒. เลือกแบบรายงานข้อมูลผลการจำหน่ายสินค้าหนึ่งตำบล หนึ่งผลิตภัณฑ์ OTOP (รค.๒)

หน้าแรก ระบบบันทึกข้อมูล รายงานสารสนเทศข้อมูลกลาง รายงานสรุปกิจกรรมด้านกาพัฒนาชุมชน

รายงานสารสนเทศข้อมูลกลาง > สารสนเทศส่งเสริมภูมิปัญญาท้องถิ่นและวิสาหกิจชุมชน

1. แบบสรุปรายงานยอดขายจำหน่ายสินค้าหนึ่งตำบล หนึ่งผลิตภัณฑ์

- แบบรายงานข้อมูลผลการจำหน่ายสินค้าหนึ่งตำบล หนึ่งผลิตภัณฑ์ OTOP (รค.1)
- แบบรายงานข้อมูลผลการจำหน่ายสินค้าหนึ่งตำบล หนึ่งผลิตภัณฑ์ OTOP (รค.2) ←
- แบบรายงานข้อมูลผลการจำหน่ายสินค้าหนึ่งตำบล หนึ่งผลิตภัณฑ์ OTOP แยกตามผลิตภัณฑ์ (รค.3)
- แบบรายงานข้อมูลผลการจำหน่ายสินค้าหนึ่งตำบล หนึ่งผลิตภัณฑ์ รายอำเภอ (รค.4)

๓. เลือกปีงบประมาณ เดือน จังหวัด และอำเภอ จากนั้นกดค้นหา หน้าจะแสดงข้อมูล ดังนี้

แบบรายงานข้อมูลผลการจำหน่ายสินค้าหนึ่งตำบล หนึ่งผลิตภัณฑ์ OTOP (รค.1)
ปีงบประมาณ 2561
จังหวัด กทม.นครหลวง
อำเภอ คลองจั่น
ประจำเดือน ตุลาคม

ปีงบประมาณ : 2561 *
เดือน : ตุลาคม
จังหวัด : กทม.นครหลวง
อำเภอ : คลองจั่น
ค้นหา

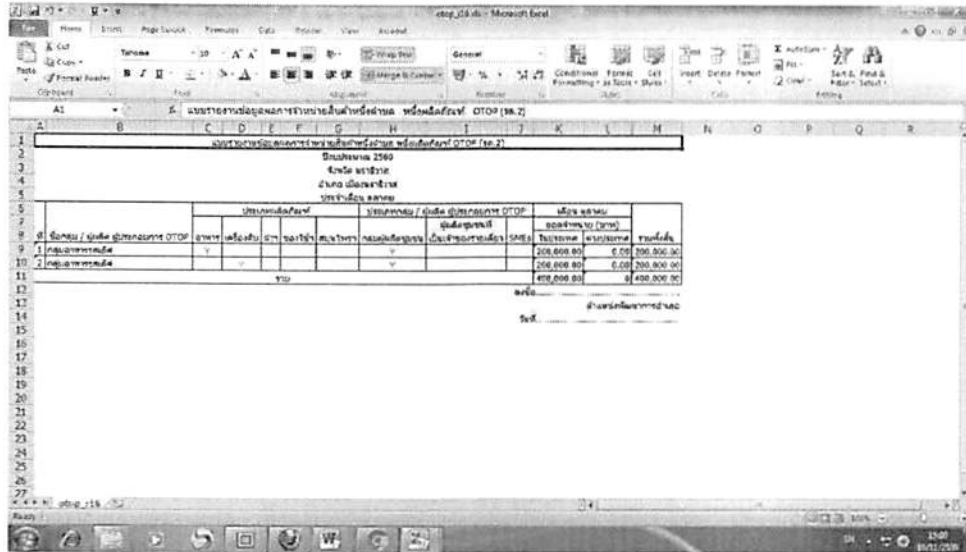
ค้นหา
ส่งออก Excel ←

ปี	ชื่อกลุ่ม / ผู้ผลิต (ผู้ประกอบการ OTOP)	ประเภทผลิตภัณฑ์				ประเภทกลุ่ม / ผู้ผลิต ผู้ประกอบการ OTOP กลุ่มผู้ประกอบการ เป็นเจ้าของรายเดียว SMEs	เดือน ตุลาคม		รวมทั้งหมด
		อาหาร	เครื่องดื่ม	ผ้า	ของใช้		ไม่พร้อม	ต่างพร้อม	
1	กลุ่มผ้าทอผืนผ้าทอพื้นเมือง (โคราช)	✓				✓	53,000.00	0.00	53,000.00
2	กลุ่มผ้าทอผืนผ้าทอพื้นเมือง (โคราช)	✓				✓	96,500.00	0.00	96,500.00
3	กลุ่มผ้าทอผืนผ้าทอพื้นเมือง (โคราช)	✓				✓	46,500.00	0.00	46,500.00
4	กลุ่มผ้าทอผืนผ้าทอพื้นเมือง (โคราช)	✓				✓	39,500.00	0.00	39,500.00
5	กลุ่มผ้าทอผืนผ้าทอพื้นเมือง (โคราช)	✓				✓	95,400.00	0.00	95,400.00
6	กลุ่มผ้าทอผืนผ้าทอพื้นเมือง (โคราช)	✓				✓	40,026.00	0.00	40,026.00

ให้อำเภอตรวจสอบความถูกต้อง

- หากข้อมูลไม่ถูกต้อง ให้อำเภอกลับไปแก้ไขข้อมูลตามหัวข้อ การบันทึกข้อมูล
- หากข้อมูลถูกต้องให้กดเลือก "ส่งออก Excel"

๔. อำเภอฟิมพ์แบบรายงาน (ไฟล์ Excel) ให้พัฒนาการอำเภอลงนาม และส่งรายงานให้จังหวัด

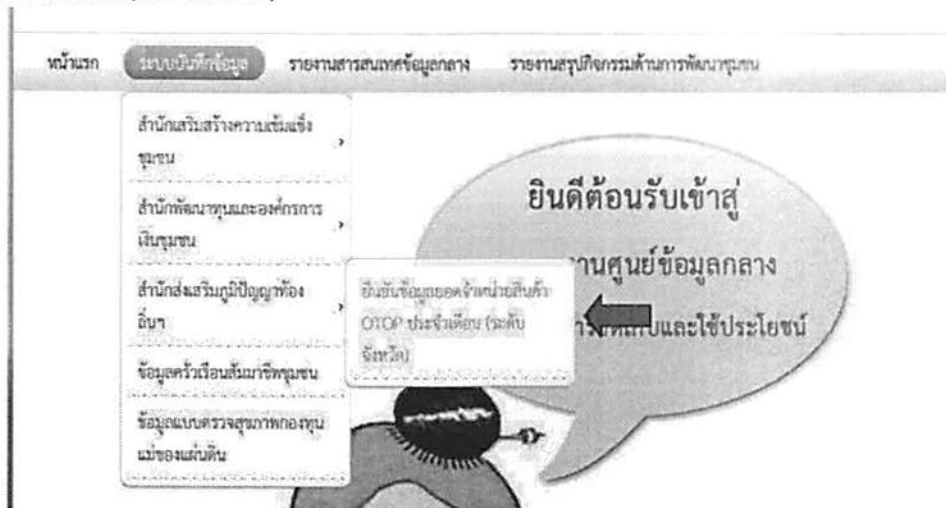


ระดับจังหวัดดำเนินการ

จังหวัดเข้าสู่ระบบโดยมีขั้นตอนเช่นเดียวกับอำเภอดำเนินการ

การตรวจสอบความถูกต้อง

๑. จังหวัดเลือกระบบบันทึกข้อมูล → สำนักส่งเสริมภูมิปัญญาท้องถิ่น → ยืนยันข้อมูลยอดจำหน่ายสินค้า OTOP ประจำเดือน (ระดับจังหวัด)



๒. เลือกปีงบประมาณ อำเภอ และเดือน จากนั้นกดค้นหา หน้าจะแสดงข้อความ ดังนี้

หน้าแรก ระบบบันทึกข้อมูล รายงานสารสนเทศข้อมูลกลาง รายงานสรุปกิจกรรมด้านกาาการพัฒนาชุมชน

ระบบบันทึกข้อมูล > สำนักส่งเสริมภูมิปัญญาท้องถิ่น > ยืนยันข้อมูลยอดจำหน่ายสินค้า OTOP ประจำเดือน (ระดับจังหวัด)

ปีงบประมาณ: 2561
 อำเภอ: คลองขลุง
 เดือน: ตุลาคม
 ลำดับเลขที่ข้อมูล: 1-100
 ค้นหา

บันทึก

ร	ชื่อกลุ่ม	ประเภทของสินค้า	ประเภทของผลิตภัณฑ์ประเภท OTOP	ยอดจำหน่าย (บาท)		การบันทึกข้อมูล	
				ไม่รวมภาษี	รวมภาษี	ระดับอำเภอ	ระดับจังหวัด
1	กลุ่มจำหน่ายสินค้าชุมชนบ้านวังปลา	อาหาร	กลุ่มผลิตภัณฑ์	53,000.00	0	<input checked="" type="checkbox"/>	<input type="checkbox"/>
2	กลุ่มจำหน่ายสินค้าชุมชนบ้านวังปลา	อาหาร	กลุ่มผลิตภัณฑ์	96,500.00	0	<input checked="" type="checkbox"/>	<input type="checkbox"/>

๓. จังหวัดตรวจสอบความถูกต้อง

- หากข้อมูลไม่ถูกต้อง แจ้งให้อำเภอดำเนินการแก้ไขข้อมูล
- หากข้อมูลถูกต้อง ให้จังหวัดคลิกถูกที่ช่อง (ระดับจังหวัด) ที่อยู่ด้านบน ซึ่งการยืนยันข้อมูลแต่ละกลุ่ม/ผู้ประกอบการจะขึ้นสัญลักษณ์ โดยอัตโนมัติ

หน้าแรก ระบบบันทึกข้อมูล รายงานสารสนเทศข้อมูลกลาง รายงานสรุปกิจกรรมด้านกาาการพัฒนาชุมชน

ระบบบันทึกข้อมูล > สำนักส่งเสริมภูมิปัญญาท้องถิ่น > ยืนยันข้อมูลยอดจำหน่ายสินค้า OTOP ประจำเดือน (ระดับจังหวัด)

ปีงบประมาณ: 2561
 อำเภอ: คลองขลุง
 เดือน: ตุลาคม
 ลำดับเลขที่ข้อมูล: 1-100
 ค้นหา

บันทึก

ร	ชื่อกลุ่ม	ประเภทของสินค้า	ประเภทของผลิตภัณฑ์ประเภท OTOP	ยอดจำหน่าย (บาท)		การบันทึกข้อมูล	
				ไม่รวมภาษี	รวมภาษี	ระดับอำเภอ	ระดับจังหวัด
1	กลุ่มจำหน่ายสินค้าชุมชนบ้านวังปลา	อาหาร	กลุ่มผลิตภัณฑ์	53,000.00	0	<input checked="" type="checkbox"/>	<input checked="" type="checkbox"/>
2	กลุ่มจำหน่ายสินค้าชุมชนบ้านวังปลา	อาหาร	กลุ่มผลิตภัณฑ์	96,500.00	0	<input checked="" type="checkbox"/>	<input checked="" type="checkbox"/>

๔. จังหวัดกดบันทึก หน้าจอจะแสดงข้อความ ดังนี้

ส	ชื่อผู้	จำนวนของสินค้า	ประเภทของสินค้า	ยอดจำหน่าย (บาท)	จำนวนเงิน	สถานะ	ดำเนินการต่อ
1	ผู้จำหน่ายสินค้าผู้ผลิตจังหวัดจันทบุรี	อาหาร	ทุเรียน	50,000.00	0	✓	✗
2	ผู้จำหน่ายสินค้าผู้ผลิตจังหวัดจันทบุรี	อาหาร	ทุเรียน	50,000.00	0	✓	✗

หมายเหตุ

- การกดบันทึก จะเป็นการยืนยันข้อมูลยอดจำหน่ายสินค้า OTOP ซึ่งข้อมูลจะถูกส่งมายังกรมฯ ททันที โดยจังหวัดไม่ต้องส่งรายงานใดๆ
- หากจังหวัดไม่กดยืนยัน กรมฯ จะไม่สามารถเห็นข้อมูลยอดจำหน่ายสินค้า OTOP ได้

การดูรายงาน

จังหวัดดำเนินการเช่นเดียวกับอำเภอดำเนินการในขั้นตอนการพิมพ์รายงาน โดยเลือกหัวข้อ

- รายงานข้อมูลผลการจำหน่ายผลิตภัณฑ์หนึ่งตำบล หนึ่งผลิตภัณฑ์ OTOP แยกตามผลิตภัณฑ์ (รต.๓)
- รายงานข้อมูลผลการจำหน่ายผลิตภัณฑ์หนึ่งตำบล หนึ่งผลิตภัณฑ์ OTOP (รต.๔)