



ที่ บร ๐๐๑๙/ว๑๕๑

ถึง สำนักงานพัฒนาชุมชนอำเภอเมืองบุรีรัมย์ , บ้านด่าน และอำเภอพลับพลายชัย

อ้างถึงหนังสือจังหวัดบุรีรัมย์ที่ ๖๗๕๕/๒๕๖๓ ลงวันที่ ๑๙ ตุลาคม ๒๕๖๔ เรื่อง การดำเนินงานอาสาพัฒนา (อสพ.) รุ่นที่ ๗๒ จังหวัดบุรีรัมย์ ได้แจ้งแนวทางการปฏิบัติงานอาสาพัฒนาชุมชน (อสพ.) รุ่นที่ ๗๒ โดยกำหนดให้มีการประเมินผลการปฏิบัติงานของอาสาพัฒนา (อสพ.) รุ่นที่ ๗๒ จำนวน ๓ ครั้ง ทั้งนี้ผลการประเมินการปฏิบัติงานของอาสาพัฒนา (อสพ.) จะใช้ประกอบการพิจารณาจากกรมการพัฒนาชุมชน ในกรณีที่มีการต่ออายุการปฏิบัติหน้าที่ของอาสาพัฒนา (อสพ.) และได้มอบหมายให้อาสาพัฒนา (อสพ.) รุ่นที่ ๗๒ ถอดบทเรียน และจัดทำวิดีโอทัศน์/Presentation ผลสำเร็จหรือ Best Practices ของกระบวนการขับเคลื่อนงานในระดับพื้นที่ ที่ประสบผลสำเร็จในรอบปีที่ผ่านมา นั้น

เพื่อเป็นการติดตามการถอดบทเรียน และจัดทำวิดีโอทัศน์/Presentation ผลสำเร็จหรือ Best Practices ของกระบวนการขับเคลื่อนงานในระดับพื้นที่ ของอาสาพัฒนา (อสพ.) รุ่นที่ ๗๒ ให้เสร็จทันตามกำหนด สำนักงานพัฒนาชุมชนจังหวัดบุรีรัมย์ ขอชักชวนแนวทางการถอดบทเรียน และจัดทำวิดีโอทัศน์ฯ (เพิ่มเติม) ทั้งนี้ให้ดำเนินการให้แล้วเสร็จและจัดส่งให้จังหวัดภายในวันที่ ๑๐ กันยายน ๒๕๖๔

สำนักงานพัฒนาชุมชนจังหวัดบุรีรัมย์
๓ กันยายน ๒๕๖๔



สำนักงานพัฒนาชุมชนจังหวัด

กลุ่มงานส่งเสริมการพัฒนาชุมชน

โทร./โทรสาร ๐ ๔๕๖๖ ๖๕๑๒

ไปรษณีย์อิเล็กทรอนิกส์ saraban_buriram@cdd.mail.go.th



**ชักชวนแนวทางการถอดบทเรียน และจัดทำวิดิทัศน์/Presentation ผลสำเร็จ หรือ Best Practices
ของกระบวนการขับเคลื่อนงานในระดับพื้นที่ (เพิ่มเติม)**

อ้างอิง หนังสือกรมการพัฒนาชุมชน ที่ มท ๐๔๐๙/ว ๖๐๘๐ ลงวันที่ ๑๐ พฤศจิกายน ๒๕๖๓

ตามที่กรมการพัฒนาชุมชนได้มีคำสั่งแต่งตั้งอาสาพัฒนา (อสพ.) รุ่นที่ ๗๒ จำนวน ๒๐๐ คน ให้ปฏิบัติงานในพื้นที่จังหวัด ๗๖ จังหวัด ตั้งแต่วันที่ ๑ ตุลาคม ๒๕๖๓ ถึงวันที่ ๓๐ กันยายน ๒๕๖๔ เป็นระยะเวลา ๑ ปี และมอบหมายให้สำนักงานพัฒนาชุมชนจังหวัดติดตามและกำกับดูแลการปฏิบัติหน้าที่ของอาสาพัฒนา (อสพ.) ให้เป็นไปตามแนวทางที่กรมการพัฒนาชุมชนกำหนด รวมถึงแจ้งให้อาสาพัฒนา (อสพ.) รุ่นที่ ๗๒ ดำเนินการถอดบทเรียน และจัดทำวิดิทัศน์/Presentation ผลสำเร็จ หรือ Best Practices ของกระบวนการขับเคลื่อนงานในระดับพื้นที่ ที่ประสบผลสำเร็จในรอบปีที่ผ่านมา

เพื่อให้การดำเนินการถอดบทเรียน และจัดทำวิดิทัศน์ฯ เป็นไปอย่างมีประสิทธิภาพ บรรลุวัตถุประสงค์ของกรมการพัฒนาชุมชน ขอชักชวนแนวทางการดำเนินการดังกล่าว (เพิ่มเติม) ดังนี้

ประเด็นถอดบทเรียน

๑. โครงการพัฒนาหมู่บ้านเศรษฐกิจพอเพียงต้นแบบ ประจำปีงบประมาณ พ.ศ. ๒๕๖๔
๒. โครงการสร้างความมั่นคงด้านอาชีพและรายได้ ตามหลักปรัชญาของเศรษฐกิจพอเพียง ประจำปีงบประมาณ พ.ศ. ๒๕๖๔
๓. โครงการพัฒนาพื้นที่ต้นแบบการพัฒนาคุณภาพชีวิตตามหลักทฤษฎีใหม่ประยุกต์สู่ “โคก หนอง นา โมเดล”

มอบหมายให้อาสาพัฒนา (อสพ.) รุ่นที่ ๗๒ ถอดบทเรียน และจัดทำวิดิทัศน์/Presentation ผลสำเร็จ หรือ Best Practices ของกระบวนการขับเคลื่อนงานในระดับพื้นที่ โดยเลือกจากหัวข้อที่ ๑ - ๓ คนละ ๑ หัวข้อ โดยไฟล์เอกสารถอดบทเรียนให้อัปโหลดฝากไว้ที่ Google drive ส่วนไฟล์วิดิทัศน์ให้อัปโหลดลงช่อง YouTube และดำเนินการให้แล้วเสร็จ ภายในวันที่ ๑๐ กันยายน ๒๕๖๔




สอบถามข้อมูลเพิ่มเติม line ID : ๐๘๖๕๓๖๒๘๕๕ (นายสุธรรม วัฒนหนู)

วิธีการอัปโหลดวิดีโอลงช่อง YouTube

สิ่งที่ต้องเตรียม 1. บัญชี Gmail ที่สมัครกับ Google 2. ไฟล์วิดีโอที่เตรียมไว้ในคอมพิวเตอร์ 3. กดเข้าเป็นสมาชิกกลุ่ม อาสาพัฒนา (อสพ.) รุ่นที่ 72 เป็นกลุ่ม Facebook ไว้สำหรับพูดคุยและเผยแพร่ผลงานของอาสาพัฒนา (อสพ.) ตามลิงค์ด้านล่าง

>>>>> <https://www.facebook.com/groups/961943391270886>

1. เข้าเว็บไซต์ <http://www.youtube.com/> กดลงชื่อเข้าใช้ YouTube ด้วยบัญชี Gmail
2. คลิกอัปโหลดวิดีโอ (คลิกที่สัญลักษณ์รูปกล้องวิดีโอ  ที่ด้านบนขวา จะมีตัวเลือกปรากฏออกมา ให้คลิกอัปโหลดวิดีโอ
3. คลิกเลือกไฟล์วิดีโอ
*ไฟล์วิดีโอให้ระวังเรื่องลิขสิทธิ์เพลงอาจจะทำให้ตอนเผยแพร่วิดีโอไม่มีเสียง แนะนำให้ใช้เสียงดนตรีบรรเลงหรือเสียงบรรยายแทน
4. กรอกรายละเอียดต่างๆ รอบประมวลผลและกดถัดไป (ซึ่งระยะเวลาการอัปโหลดจะเร็วหรือช้าขึ้นอยู่กับขนาดไฟล์และความเร็วของอินเทอร์เน็ต)
5. กดเลือกสาธารณะ และกดเผยแพร่
6. กดเลือกแชร์ผ่าน Facebook
7. กดเลือกแชร์ไปที่พีดข่าวหรือเรื่องราว แล้วกดเลือกแชร์ในกลุ่ม
8. เลือกกลุ่ม อาสาพัฒนา (อสพ.) รุ่นที่ 72 และกรอกรายละเอียดชื่อผลงาน ชื่อ นามสกุลผู้จัดทำ พื้นที่ในการปฏิบัติงาน เสร็จแล้วกดโพสต์ไปที่ Facebook



วิดีโอที่เผยแพร่

สำนักงานพัฒนาชุมชนจังหวัดพังงาและสำนักงานเศรษฐกิจ...
เผยแพร่เมื่อ 27 ส.ค. 2021

แชร์ลิงก์ 6. กดเลือกแชร์ผ่าน Facebook

Facebook WhatsApp Twitter Email 카카오톡... reddit

ลิงก์วิดีโอ
https://youtu.be/lwvyBWSG_JY

ปิด


แชร์บน Facebook

แชร์ไปที่ที่สาธารณะหรือเรื่องราว


7. กดเลือกแชร์ไปที่ที่สาธารณะหรือเรื่องราว

- แชร์ไปที่ที่สาธารณะหรือเรื่องราว
- แชร์ในไทม์ไลน์ของเพื่อน
- แชร์ในกลุ่ม
- แชร์ในงานกิจกรรม
- แชร์ในข้อความส่วนตัว

ขณะนี้...กดเลือกวิธีในดูลุ่ม




แท็กเพื่อน เช็กอิน ตามรูสีก/กิจกรรม



วิธีการส่งงานถอดบทเรียนใน Google Drive

สิ่งที่ต้องเตรียม 1. บัญชี Gmail ที่สมัครกับ Google 2. ไฟล์เอกสารถอดบทเรียนที่เตรียมไว้ในคอมพิวเตอร์

1. เข้าเว็บไซต์ <http://www.google.com/> กรอกรหัสและรหัสผ่าน




2. กดลิงค์

<https://drive.google.com/drive/folders/16849Hvbcky94R7ldTU46FmW62eddp6k?usp=sharing> หรือสแกน QR code ด้านล่าง



3. เลือกพื้นที่จังหวัดที่ปฏิบัติงาน กดอัปโหลดไฟล์เอกสาร



4. เมื่อกระบวนการอัปโหลดเสร็จสิ้น ไฟล์เอกสารจะปรากฏอยู่ในโฟลเดอร์ส่งงานถอดบทเรียน อสท. รุ่นที่ 72 ของแต่ละจังหวัด