



ที่ บร ๐๐๑๙/ว๑๙๖

ถึง สำนักงานพัฒนาชุมชนอำเภอ ทุกอำเภอ

ตามที่ จังหวัดบุรีรัมย์ ได้แจ้งแนวทางการบริหารจัดการจัดเก็บข้อมูลความจำเป็นพื้นฐาน (จปฐ.) และข้อมูลพื้นฐานระดับหมู่บ้าน (กชช.๒ค) ปี ๒๕๖๔ ตามหนังสือจังหวัดบุรีรัมย์ คำนที่สตุท ที่ บร ๐๐๑๙/ว ๔๘๖๔ ลงวันที่ ๒๑ กรกฎาคม ๒๕๖๔ เพื่อให้การบริหารจัดการจัดเก็บข้อมูลฯ เป็นไปด้วยความเรียบร้อย และมีประสิทธิภาพ จังหวัดบุรีรัมย์ จึงขอแจ้งขั้นตอนการยืนยันข้อมูลความจำเป็นพื้นฐาน (จปฐ.) และข้อมูลพื้นฐานระดับหมู่บ้าน (กชช.๒ค) ปี ๒๕๖๔ สำหรับการจัดเวที่รับรองผลการจัดเก็บข้อมูลฯ ๓ ขั้นตอน ดังนี้

๑. การยืนยันข้อมูล ก่อนจัดเวที่รับรองผลการจัดเก็บข้อมูลความจำเป็นพื้นฐาน (จปฐ.) และข้อมูลพื้นฐานระดับหมู่บ้าน (กชช.๒ค) ปี ๒๕๖๔ เพื่อยืนยันว่ามีความพร้อมสำหรับจัดเวที่รับรองข้อมูลฯ ให้ผู้ตรวจสอบระดับอำเภอเป็นผู้ยืนยันข้อมูล เพื่อแสดงว่ามีการจัดเก็บข้อมูลครบถ้วน และมีความพร้อมสำหรับจัดเวที่รับรองผลการจัดเก็บและตรวจสอบคุณภาพข้อมูลความจำเป็นพื้นฐาน (จปฐ.) ระดับ อปท. และข้อมูลพื้นฐานระดับหมู่บ้าน (กชช.๒ค) ระดับตำบล

๒. การรายงานข้อมูลสำหรับการใช้ในการจัดเวที่รับรองผลการจัดเก็บข้อมูลความจำเป็นพื้นฐาน (จปฐ.) และข้อมูลพื้นฐานระดับหมู่บ้าน (กชช.๒ค) ปี ๒๕๖๔ เพื่อใช้ข้อมูลสำหรับจัดเวที่รับรองข้อมูลฯ ให้ผู้ตรวจสอบระดับอำเภอเป็นผู้พิมพ์รายงานข้อมูล เพื่อใช้ในการเวที่รับรองผลการจัดเก็บและตรวจสอบคุณภาพข้อมูลความจำเป็นพื้นฐาน (จปฐ.) ระดับ อปท. และข้อมูลพื้นฐานระดับหมู่บ้าน (กชช.๒ค) ระดับตำบล

๓. การยืนยันข้อมูล หลังจัดเวที่รับรองผลการจัดเก็บข้อมูลความจำเป็นพื้นฐาน (จปฐ.) และข้อมูลพื้นฐานระดับหมู่บ้าน (กชช.๒ค) ปี ๒๕๖๔ เพื่อยืนยันความถูกต้อง ครบถ้วน สมบูรณ์ สามารถนำข้อมูลไปใช้ประโยชน์ ให้ผู้ตรวจสอบระดับอำเภอเป็นผู้ยืนยันข้อมูล เพื่อแสดงว่าข้อมูลได้ผ่านเวที่รับรองผลการจัดเก็บและตรวจสอบคุณภาพข้อมูลความจำเป็นพื้นฐาน (จปฐ.) ระดับ อปท. และข้อมูลพื้นฐานระดับหมู่บ้าน (กชช.๒ค) ระดับตำบล

โดยผู้ตรวจสอบระดับอำเภอ เป็นผู้ยืนยันข้อมูลซึ่งยืนยันได้ภายใต้พื้นที่ที่ตนเองมีสิทธิ์เท่านั้น รายละเอียดตามเอกสารที่แนบมาพร้อมนี้



สำนักงานพัฒนาชุมชนจังหวัดบุรีรัมย์

กลุ่มงานสารสนเทศการพัฒนาชุมชน

โทร/โทรสาร. ๐ ๔๕๖๖ ๖๕๑๒

ไปรษณีย์อิเล็กทรอนิกส์ saraban\_buriram@cdd.mail.go.th



## ขั้นตอนการยืนยันข้อมูล

๑. การยืนยันข้อมูลก่อนจัดเวทีรับรองผลการจัดเก็บข้อมูลความจำเป็นพื้นฐาน (จปฐ) และข้อมูลพื้นฐานระดับหมู่บ้าน (กชน.๒ค) ปี ๒๕๖๕

**ผู้ตรวจสอบระดับอำเภอ** เป็นผู้ยืนยันข้อมูล เพื่อแสดงว่ามีการจัดเก็บข้อมูลครบถ้วน และมีความพร้อมสำหรับการจัดเวทีรับรองผลการจัดเก็บข้อมูลความจำเป็นพื้นฐาน (จปฐ) ระดับ อบท. และข้อมูลพื้นฐานระดับหมู่บ้าน (กชน.๒ค) ระดับตำบล

### ข้อมูลความจำเป็นพื้นฐาน (จปฐ) ข้อมูลพื้นฐานระดับหมู่บ้าน (กชน.๒ค)

๑) หน้าจอหลักของข้อมูล จปฐ./ข้อมูล กชน. ๒ค บน Web Application (<https://ebmn.cdd.go.th>) ให้เลือกเมนู “รายงานแบบเรียลไทม์”







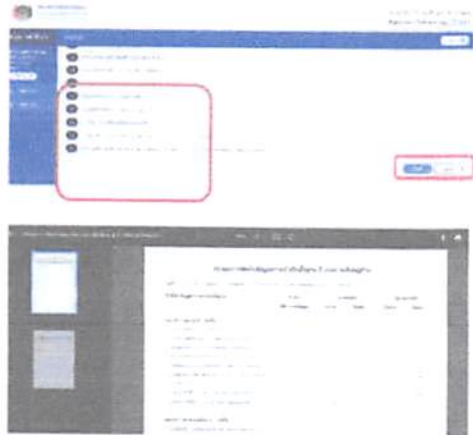

๒) ข้อมูลความจำเป็นพื้นฐาน (จปฐ.) เลือกพื้นที่ระดับองค์กรปกครองส่วนท้องถิ่น ข้อมูลพื้นฐานระดับหมู่บ้าน (กชน. ๒ค) เลือกพื้นที่ระดับตำบล ที่ต้องการยืนยันข้อมูล ผู้ตรวจสอบจะเห็นชุดข้อมูลที่ถูกลบไปไหลดขึ้นมาที่เครื่องคอมพิวเตอร์แม่ข่าย และจะเห็นปุ่มยืนยันข้อมูล



๓) ผู้ตรวจสอบ กดปุ่ม “ยืนยันข้อมูล” สำเร็จ ระบบจะแสดงวันที่/เดือน/ ปี ของที่ยืนยันข้อมูล



๒.๒. การรายงานข้อมูลสำหรับการใช้ในการจัดเวทีรับรองผลการจัดเก็บข้อมูลความจำเป็นพื้นฐาน (จปฐ) ระดับ อบท. และข้อมูลพื้นฐานระดับหมู่บ้าน (กษบ.๒ค) ระดับตำบล  
**ผู้ตรวจสอบระดับอำเภอ** เป็นผู้พิมพ์รายงานข้อมูล เพื่อใช้ในเวทีรับรองและตรวจสอบคุณภาพของข้อมูล

ข้อมูลความจำเป็นพื้นฐาน (จปฐ)	ข้อมูลพื้นฐานระดับหมู่บ้าน (กษบ.๒ค)
<p>๑) หน้าจอหลักของข้อมูล จปฐ. บน Web Application ให้เลือกเมนู "รายงาน"</p> 	<p>๑) หน้าจอหลักของข้อมูล จปฐ. บน Web Application ให้เลือกเมนู "รายงาน"</p> 
<p>๒) เลือกปี ๒๕๖๔ และพื้นที่ที่ต้องการรายงานข้อมูล ผู้ตรวจสอบจะเห็นชุดข้อมูลที่ถูกอัปเดตขึ้นมาที่เครื่องคอมพิวเตอร์แม่ข่าย และจะเห็นสถานะรายงานข้อมูลระดับพื้นที่ต่างๆ</p> 	<p>๒) เลือกปี ๒๕๖๔ และพื้นที่ที่ต้องการรายงานข้อมูล ผู้ตรวจสอบจะเห็นชุดข้อมูลที่ถูกอัปเดตขึ้นมาที่เครื่องคอมพิวเตอร์แม่ข่าย และจะเห็นสถานะรายงานข้อมูลระดับพื้นที่ต่างๆ</p> 
<p>๓) ผู้ตรวจสอบจะเห็นรายการที่ต้องการหัวข้อต่างๆ กดปุ่ม PDF / Excel เพื่อดูรายงาน</p> 	<p>๓) ผู้ตรวจสอบจะเห็นรายการที่ต้องการหัวข้อต่างๆ กดปุ่ม PDF / Excel เพื่อดูรายงาน</p> 

๓. การยืนยันข้อมูลหลังจัดเวทีรับรองและตรวจสอบคุณภาพข้อมูลความจำเป็นพื้นฐาน (จปฐ) ระดับ อปท. และข้อมูลพื้นฐานระดับหมู่บ้าน (กชน. ๒ค) ระดับตำบล


ผู้ตรวจสอบระดับอำเภอ เป็นผู้ยืนยันข้อมูล เพื่อแสดงว่าข้อมูลได้ผ่านเวทีรับรองแล้วและสามารถนำข้อมูลไปใช้ประโยชน์ในการพัฒนากิจกรรมชีวิตของประชาชน

ข้อมูลความจำเป็นพื้นฐาน (จปฐ)/  
ข้อมูลพื้นฐานระดับหมู่บ้าน (กชน. ๒ค)

๔) หน้าจอหลักของข้อมูล จปฐ. /ข้อมูล กชน. ๒ค บน Web Application ให้เลือกเมนู “ยืนยันข้อมูล”



๒) เลือกพื้นที่ที่ต้องการยืนยันข้อมูล ผู้ตรวจสอบจะเห็นชุดข้อมูลที่ถูกอัปโหลดขึ้นมาที่เครื่องคอมพิวเตอร์แม่ข่าย และจะเห็นสถานะการยืนยันข้อมูลระดับพื้นที่ต่างๆ



๓) ผู้ตรวจสอบ กดปุ่ม “ยืนยันข้อมูลที่เลือก” หรือ “ยืนยันข้อมูลทั้งตำบล” จะเห็นข้อมูลความยืนยันข้อมูลเรียบร้อยแล้ว

