

ด่วนที่สุด

ที่ บร ๐๐๑๙/ว ๕๒๕๖



ถึง อำเภอทุกอำเภอ

ด้วยกรมการพัฒนาชุมชน กำหนดดำเนินโครงการตลาดอะเมซิง ของกินของใช้ มีวัตถุประสงค์ เพื่อสร้างรายได้ให้กับผู้ผลิต ผู้ประกอบการ OTOP ประชาสัมพันธ์ผลิตภัณฑ์ OTOP ในช่วงสถานการณ์ ระบาดของเชื้อไวรัสโคโรนา 2019 (COVID-19) ส่งเสริมสนับสนุนผลิตภัณฑ์ OTOP ให้มีช่องทางการตลาด เพิ่มขึ้นและเผยแพร่ให้เป็นที่รู้จักในช่องทางตลาดออนไลน์อย่างต่อเนื่อง โดยจัดแสดงและจำหน่ายผลิตภัณฑ์ OTOP ผ่านช่องทางออนไลน์บนแพลตฟอร์ม Shopee จำนวน ๔ ครั้ง กลุ่มเป้าหมาย ผู้ผลิตผลิตภัณฑ์ ผู้ประกอบการ OTOP จำนวนครั้งละไม่น้อยกว่า ๕๐๐ กลุ่ม/ราย

จังหวัดบุรีรัมย์ จึงขอให้อำเภอมอบหมายสำนักงานพัฒนาชุมชนอำเภอดำเนินการ ดังนี้

๑. พิจารณาคัดเลือกผู้ผลิต ผู้ประกอบการ OTOP เข้าร่วมจำหน่ายในระบบออนไลน์ ๕ ประเภทผลิตภัณฑ์ ที่ผ่านการคัดสรรสุดยอดหนึ่งตำบล หนึ่งผลิตภัณฑ์ไทย ปี พ.ศ.๒๕๖๒ ในระดับ ๑ - ๕ ดาว
๒. มีความพร้อมในการเข้าร่วมจำหน่ายในระบบออนไลน์ โดยต้องมีสินค้าจำหน่าย เพียงพอตลอดโครงการฯ และยินดีปฏิบัติตามแนวทาง/ข้อปฏิบัติในการเข้าร่วมโครงการฯ
๓. ศึกษาคู่มือการสมัครเพื่อจำหน่ายผลิตภัณฑ์ในระบบออนไลน์ เพื่อแนะนำผู้ผลิต ผู้ประกอบการ OTOP และอำนวยความสะดวกในการจัดตั้งร้านค้าออนไลน์บนแพลตฟอร์ม
๔. จัดส่งบัญชีรายชื่อกลุ่มเป้าหมายที่จะเข้าร่วมโครงการฯ ให้จังหวัด ภายในวันจันทร์ที่ ๕ กันยายน ๒๕๖๕ เวลา ๑๒.๐๐ น. ทางกลุ่มไลน์ OTOP บร (๕๔) รายละเอียดปรากฏตามสิ่งที่ส่งมาด้วย



สำนักงานพัฒนาชุมชนจังหวัดบุรีรัมย์

กลุ่มงานส่งเสริมการพัฒนาชุมชน

โทร./โทรสาร ๐ ๔๕๖๖ ๖๕๑๒ (มท) ๓๗๑๕๖

ไปรษณีย์อิเล็กทรอนิกส์ saraban_buriram@cdd.mail.go.th

ที่	อำเภอ	จำนวนกลุ่ม	เลขที่ผู้ประกอบการ	ชื่อร้านค้าบน Shopee	ประเภทผลิตภัณฑ์ (ประเภท)	ชื่อผู้ประกอบการ/ผู้ประสานงานของร้านค้า	ระดับดาว	ที่อยู่	จังหวัด	เบอร์โทรศัพท์ที่ติดต่อได้	อีเมล	ลิงค์ URL ของร้านค้าบน Shopee	ชื่อภาพถ่าย
๒๐	โนนดินแดง	๑											
๒๑	บ้านด่าน	๑											
๒๒	แคนดง	๑											
๒๓	เฉลิมพระเกียรติ	๑											

การเปิดร้าน Shopee ถ้าเปิดร้านอยู่แล้วให้ชื่อร้านเดิม /หากเปิดใหม่ ให้ใช้คำว่า OTOP ในชื่อร้านเพื่อให้ง่ายต่อการค้นหา

***รหัสภาพถ่าย** ให้จังหวัดส่งภาพถ่ายสินค้าที่จำหน่ายในระบบออนไลน์โดยตั้งชื่อไฟล์เป็นตัวเลขเรียงตามลำดับข้อมูลของผู้ประกอบการ

หากมีภาพถ่ายหลายภาพให้ตั้งชื่อภาพเป็นจุดทศนิยม เช่น ๑.๑/๑.๒/๑.๓... และให้สร้าง folder ใหม่ เพื่อทำการ save file ภาพถ่ายด้วยไฟล์นามสกุล. JPEG / .GIF

****URL** เว็บไซต์ร้านค้าของ ผปก.ที่สมัครของ Shopee

ผู้ประกอบการทุกรายที่เข้าร่วมโครงการต้องสมัครจำหน่ายสินค้าในเว็บไซต์ www.shopee.com และให้เจ้าหน้าที่จังหวัด COPY ที่อยู่ URL ของร้านค้าที่ผู้ประกอบการ ลงชื่อ

ส่งไฟล์นี้มาที่ อีเมล Market2559@gmail.com

(.....)

ผู้ประสานงาน

นางสาวพินัยลักษณ์ ก้อนมณี นักวิชาการพัฒนาชุมชนปฏิบัติการ ๐๒-๑๕๑๖๑๐๒/ ๐๙๘-๑๑๕๗๗๐๐

ตำแหน่ง(.....)

**คู่มือการสมัครเพื่อจำหน่ายผลิตภัณฑ์ในระบบออนไลน์
เพื่อแนะนำผู้ผลิต ผู้ประกอบการ OTOP ในการให้ความรู้
และอำนวยความสะดวกในการจัดตั้งร้านค้าออนไลน์บนแพลตฟอร์ม Shopee**

.....

โครงการตลาดอะเมซิง ของกินของใช้

ยุทธศาสตร์ชาติ ๒๐ ปี (พ.ศ. ๒๕๖๑ - ๒๕๘๐) มีกรอบแนวคิดด้านการสร้างความสามารถในการแข่งขันที่มุ่งเน้นการพัฒนาภาคการผลิตและบริการให้สามารถแข่งขันได้ เกิดความยั่งยืน ประชาชนมีคุณภาพชีวิตและมีรายได้ที่ดีขึ้น รวมทั้งแผนพัฒนาเศรษฐกิจและสังคมแห่งชาติ ฉบับที่ ๑๒ (พ.ศ.๒๕๖๐-๒๕๖๔) ยุทธศาสตร์ที่ ๓ การสร้างความเข้มแข็งทางเศรษฐกิจและแข่งขันได้อย่างยั่งยืน มีแนวทางเสริมสร้างขีดความสามารถการแข่งขันในเชิงธุรกิจของภาคบริการ ประกอบกับนโยบายลดความเหลื่อมล้ำของสังคมที่มุ่งเน้นสร้างรายได้และความเข้มแข็งทางเศรษฐกิจ โดยให้ภาคเอกชนและภาคประชาชนเข้ามามีส่วนร่วมดำเนินการร่วมกับภาครัฐ ภายใต้นโยบายส่งเสริมการค้าและการดำเนินการด้านการตลาด

นโยบายลดความเหลื่อมล้ำของสังคมที่มุ่งเน้นสร้างรายได้และความเจริญความเข้มแข็งทางเศรษฐกิจ โดยให้ภาคเอกชนและภาคประชาชนเข้ามามีส่วนร่วมดำเนินการร่วมกับภาครัฐเพื่อให้บรรลุวิสัยทัศน์มั่นคง มั่งคั่ง ยั่งยืน สอดคล้องกับการดำเนินงานโครงการหนึ่งตำบล หนึ่งผลิตภัณฑ์ กรมการพัฒนาชุมชนมีภารกิจในการส่งเสริมและพัฒนาเศรษฐกิจฐานรากให้มีความมั่นคง โดยส่งเสริมกระบวนการเรียนรู้ การพัฒนาอาชีพ การมีส่วนร่วมของประชาชนในการสร้างงาน สร้างรายได้ ให้แก่ชุมชนและการพัฒนาคุณภาพมาตรฐานผลิตภัณฑ์ OTOP ให้มีความสามารถในการแข่งขันทั้งตลาดภายในและต่างประเทศได้

จากผลการดำเนินงานขับเคลื่อนยุทธศาสตร์โครงการหนึ่งตำบล หนึ่งผลิตภัณฑ์ ที่ผ่านมา มีผลการดำเนินงานที่เป็นรูปธรรมสามารถสร้างงาน สร้างรายได้ ยกกระดับคุณภาพชีวิตของประชาชนในท้องถิ่นได้เป็นอย่างดี โดยแต่ละงานมียอดขายรวมนับพันล้านบาท อย่างไรก็ตามเนื่องจากสถานการณ์โรคระบาดของเชื้อไวรัสโคโรนา 2019 (COVID-19) ส่งผลกระทบทั้งทางตรงและทางอ้อมในเชิงเศรษฐกิจและสังคมต่อประชาชนในท้องถิ่นทั่วประเทศ ทำให้ขาดรายได้ในการดำเนินชีวิตทั้งยังส่งผลกระทบต่อการผลิตและการพัฒนาคุณภาพมาตรฐานผลิตภัณฑ์ OTOP ที่มีมาอย่างต่อเนื่อง จากความสำคัญและปัญหาดังกล่าว กรมการพัฒนาชุมชน จึงได้จัดทำโครงการตลาดอะเมซิง ของกินของใช้ ขึ้น

วัตถุประสงค์

๒.๑ เพื่อสร้างรายได้ให้กับผู้ผลิต ผู้ประกอบการ OTOP และประชาสัมพันธ์ผลิตภัณฑ์ OTOP ในช่วงสถานการณ์โรคระบาดของเชื้อไวรัสโคโรนา 2019 (COVID-19) อย่างต่อเนื่อง

๒.๒ เพื่อส่งเสริมสนับสนุนผลิตภัณฑ์ OTOP ให้มีโอกาสเผยแพร่ให้เป็นที่รู้จักในช่องทางตลาดออนไลน์มากขึ้นอย่างต่อเนื่องและยั่งยืนต่อไป

เพื่อ ๒.๓ส่งเสริมให้ผลิตภัณฑ์ OTOP มีช่องทางการตลาดเพิ่มขึ้น

๒.๔ เพื่อสร้างความเข้าใจแก่ผู้บริโภค และส่งเสริมภาพลักษณ์ผลิตภัณฑ์ OTOP ให้รู้จักอย่างแพร่หลาย กระตุ้นให้ประชาชนยอมรับและเกิดความสนใจในผลิตภัณฑ์ OTOP เพิ่มมากขึ้น

เป้าหมาย

ผู้ผลิต ผู้ประกอบการ OTOP จำนวนครั้งละไม่น้อยกว่า ๕๐๐ กลุ่ม/ราย

ระยะเวลาดำเนินการ

กันยายน ๒๕๖๕ - มกราคม ๒๕๖๖

สิ่งที่ควรรู้ก่อนเปิดร้านค้าบน Shopee

๑. ไม่มีค่าใช้จ่ายในการเปิดร้าน และไม่มีค่าสมัครใด ๆ ทั้งสิ้น
 ๒. Shopee สนับสนุนค่าจัดส่งของให้กับร้านค้าของท่าน โดยค่าส่งทั้งหมดร้านค้าไม่ต้องจ่ายเองจ่ายโดย ลูกค้า และมีโค้ดส่งฟรี หรือส่วนลดให้ลูกค้า (แต่ร้านค้าต้องคำนวณน้ำหนักให้ถูกต้องก่อนจำหน่ายสินค้าบน Shopee)
 ๓. ร้านค้าของท่านเป็นคนรับผิดชอบค่ากล่องในการจัดส่งและแพ็คกล่องเอง
 ๔. ขายผ่านได้ทั้งมือถือ และคอมพิวเตอร์ หรืออย่างใดอย่างหนึ่ง
 ๕. ค่าธรรมเนียมต่าง ๆ ที่ร้านค้าอาจโดนหักจาก Shopee ขึ้นอยู่กับช่องทางการจ่ายเงินของลูกค้า มีดังนี้
 - ๕.๑ ค่าธรรมเนียม ๒% หากลูกค้าจ่ายผ่านบัตรเครดิต บัตรเดบิต Airpay Wallet การเก็บเงินปลายทาง การโอนเงิน การโอนเงินผ่านอินเทอร์เน็ตแบงก์กิ้ง และการจ่ายผ่านตู้ ATM
 - ๕.๒ ค่าธรรมเนียม ๕% หากลูกค้าจ่ายแบบ “ผ่อนชำระ” ผ่านบัตรเครดิต
- ทั้งนี้ ตอนตั้งร้านค้า ท่านสามารถกำหนดเองได้ว่า ร้านของท่านรับการชำระเงินแบบไหนบ้าง โดยค่าธรรมเนียมทั้งหมดที่กล่าวมานี้ จะคิดหลังจากการคำนวณรายรับสุทธิที่ร้านจะได้รับ หลังหัก ค่าจัดส่งหรือโปรโมชั่นต่าง ๆ ที่ทาง Shopee จัดให้แล้ว

คุณสมบัติและสิ่งที่ต้องใช้ในการสมัครเข้าร่วม

หากท่านยังไม่เคยมีหน้าร้านบน Shopee กรุณาทำตามข้อ ๑ - ๑๒

หากท่านมีหน้าร้านบน Shopee แล้ว กรุณาทำตามข้อ ๘ - ๑๒

๑. หากเปิดร้านค้าเป็นชื่อรายบุคคล ต้องมีเลขบัตรประจำตัวประชาชนถูกต้องตามกฎหมาย หรือหากเปิดร้านค้าเป็นชื่อบริษัท ต้องมีเลขเสียภาษีอากรที่บริษัทของท่านได้จดทะเบียนไว้แล้วอย่างถูกต้องตามกฎหมาย

๒. มีบัญชีธนาคาร ที่มีชื่อเจ้าของบัญชี ตรงกับชื่อเจ้าของเลขบัตรประชาชน หรือชื่อบริษัทที่จดทะเบียนไว้ ตามข้อที่ ๑

๓. มีสมาร์ตโฟน หรือโทรศัพท์มือถือที่ดาวนโหลด และใช้แอปพลิเคชัน Shopee ได้

๔. มีคอมพิวเตอร์ ที่เข้าเว็บไซต์ Shopee ได้

๕. มีเบอร์โทรศัพท์มือถือถูกต้องที่ติดต่อได้

๖. มีที่อยู่ในการจัดส่งสินค้าที่แน่นอน เป็นหลักแหล่ง

๗. รูปภาพแบนเนอร์ประจำร้านค้า ใส่ได้ถึง ๕ รูปภาพ อาจจะเป็นรูปปกร้านค้า รูปสินค้า โลโก้ และ/หรือโปรโมชันร้านค้า (ขนาดที่แนะนำ ๖๐๐x๓๐๐ พิกเซล (pixel))

๘. ต้องสามารถจัดส่งสินค้าผ่าน บริษัทขนส่ง ได้แก่ เคอรี่ DHL ไปรษณีย์ไทย หรือ J&T Express ได้อย่างใดอย่างหนึ่งเป็นอย่างน้อย และต้องมีความสามารถในการจัดส่งสินค้าได้ภายใน ๒ วันทำการ นับจากวันที่ลูกค้าสั่งซื้อ

๙. สามารถตอบแชทลูกค้าผ่านแอปพลิเคชันหรือ เว็บไซต์ลูกค้าได้สม่ำเสมอ

๑๐. มีสินค้าในร้านอย่างน้อย ๕ รายการ (หากมีแค่สินค้าประเภทเดียว ต้องมีตัวเลือกหลายสีหรือหลายขนาด หลายราคา ให้ครบ ๕ รายการ) และมีสต็อกสินค้าเพียงพอ หรือสามารถผลิตสินค้าได้เพียงพอต่อการขาย ๑๒๐ วันเป็นอย่างน้อย

๑๑. มีรูปภาพสินค้า และรายละเอียดสินค้าที่ชัดเจน ถูกต้อง

๑๒. ต้องสามารถเปิดร้านบนเว็บ Shopee และอัปโหลดรูปสินค้าทั้งหมดตามรายละเอียดด้านบนครบถ้วน ทุกข้อภายในเดือนกันยายน ๒๕๖๕ เพื่อเฟสบุ๊คเพจ OTOP Today โอท็อปทูเดย์ จะได้ช่วยโปรโมท

สิ่งที่ต้องจัดทำหลังเปิดร้านบน Shopee เรียบร้อยแล้ว


๑. ส่งลิ้งค์ร้านค้าของท่านบนเว็บไซต์ Shopee พร้อมส่งรูปภาพสินค้าหลักของร้านท่าน อย่างน้อย ๒ รูป ทางอีเมล Market2559@gmail.com

วิธีการเปิดร้านค้าบนเว็บไซต์ Shopee

๑. เข้าไปที่ www.shopee.co.th และเลือก “สมัครใหม่”



๒. กรอกข้อมูลการสมัครใหม่ เบอร์โทรศัพท์มือถือ และตั้งรหัสผ่านของร้านค้า



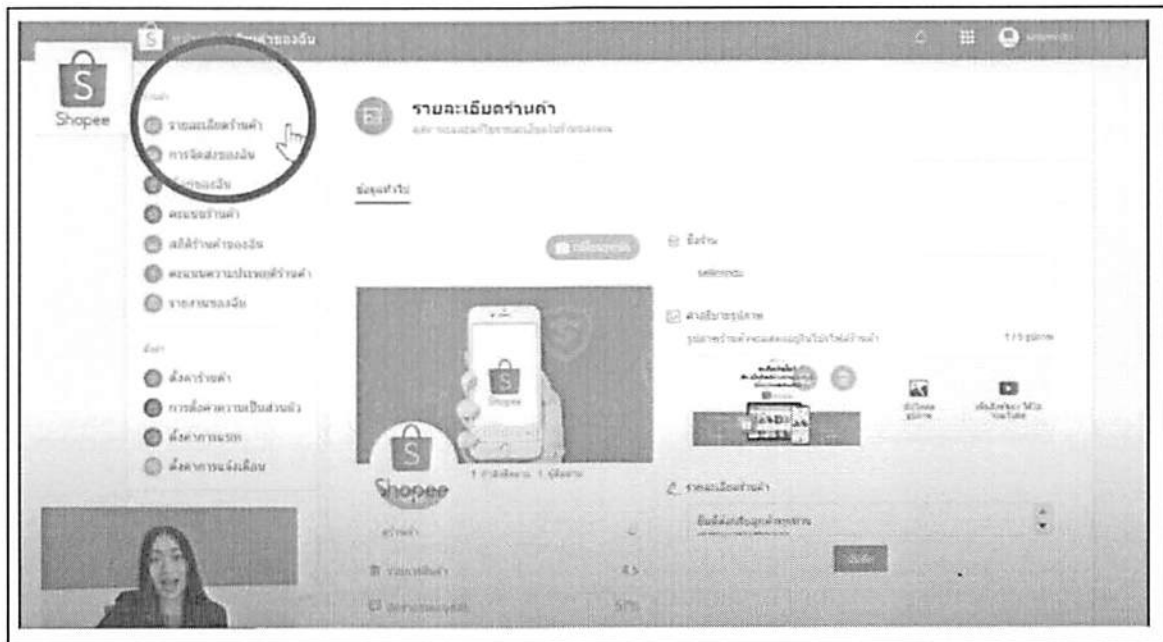
๓. เมื่อสมัครหน้าแรกเสร็จแล้ว ให้คลิกที่ “ขาย”



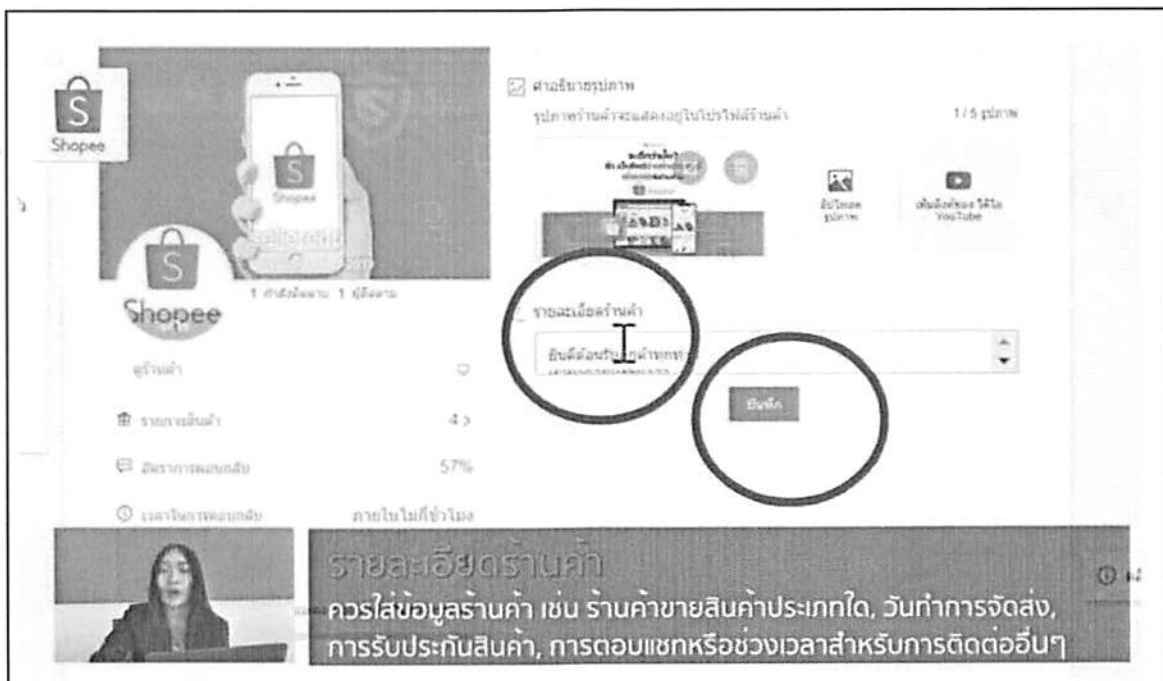
๔. เลือกคลิก “ตั้งค่า” เพื่อตั้งค่าหน้าร้านค้า



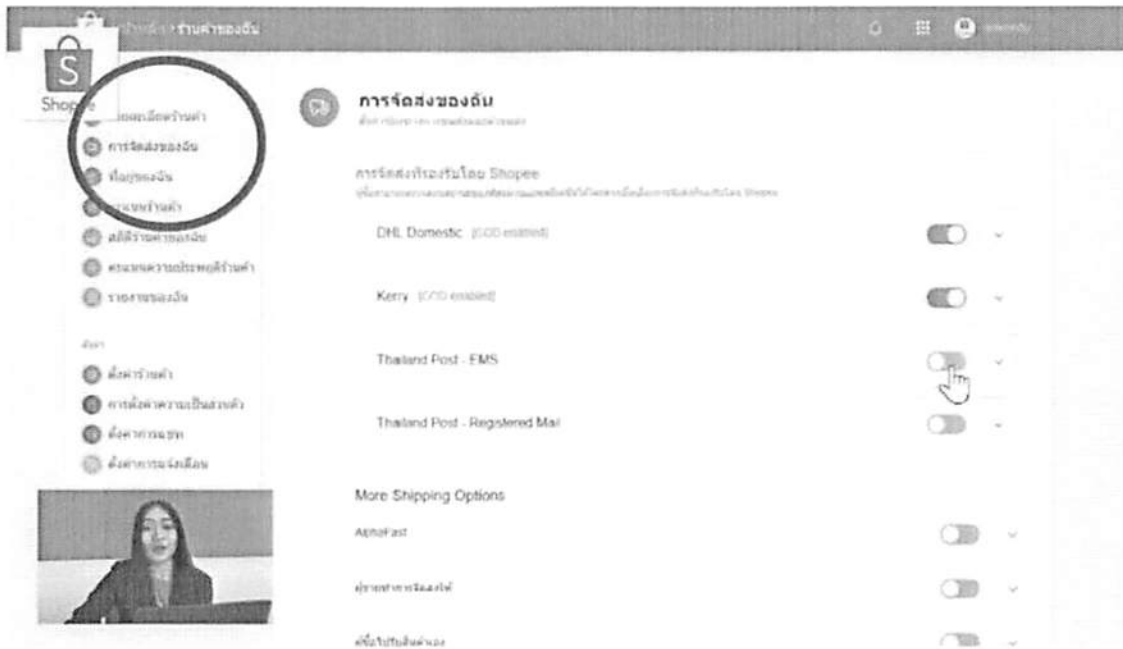
๕. กรอกรายละเอียดร้านค้า ชื่อร้านค้า ใส่รูปหน้าร้านค้าให้ครบถ้วน โดยสามารถใส่ได้มากถึง ๕ รูปภาพ ขนาดรูปภาพที่แนะนำคือ ๖๐๐ x ๓๐๐ พิกเซล (pixel)



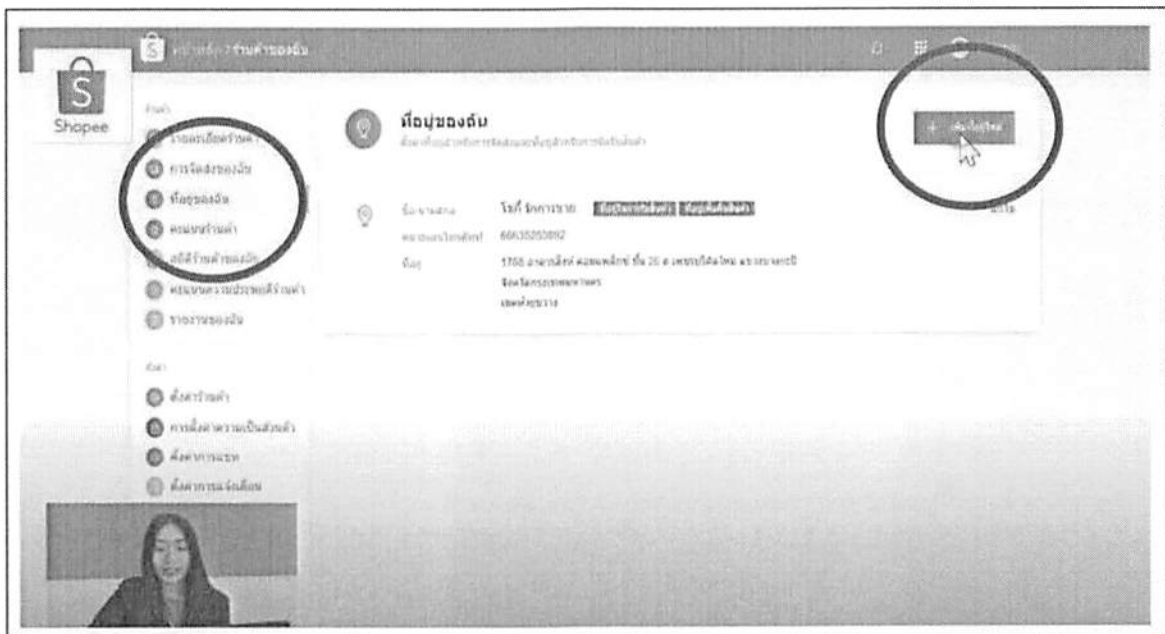
๖. กรอกข้อมูลรายละเอียดร้านค้า กำหนดวันจัดส่ง เงื่อนไขการรับประกันสินค้า (ถ้ามี) การตอบแชทของร้านค้าให้ละเอียด ครบถ้วน หลังจากนั้นกด “บันทึก”



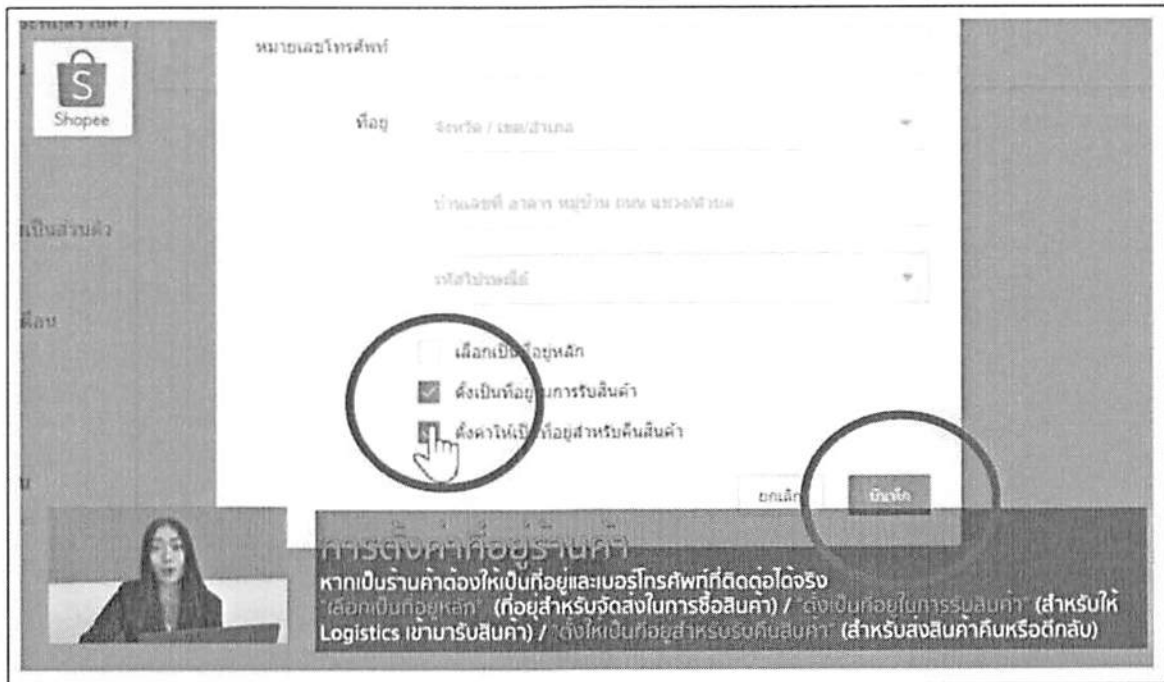
๗. ตั้งค่าการจัดส่ง โดยเลือก “การจัดส่งของฉัน” และเลือกบริษัทขนส่งที่ท่านสะดวกต่อการจัดส่ง (ท่านสามารถเลือกได้มากกว่าหนึ่งบริษัทขนส่ง) โดยในกระบวนการนี้ สำหรับบางบริษัทขนส่ง ท่านต้องเลือกด้วยว่าท่านยินยอมให้ลูกค้าเลือกการชำระเงินแบบเก็บเงินปลายทาง (Cash on Delivery/COD) หรือไม่ หากท่านไม่ยินยอม ก็เลือกปิด COD ไปให้เรียบร้อย



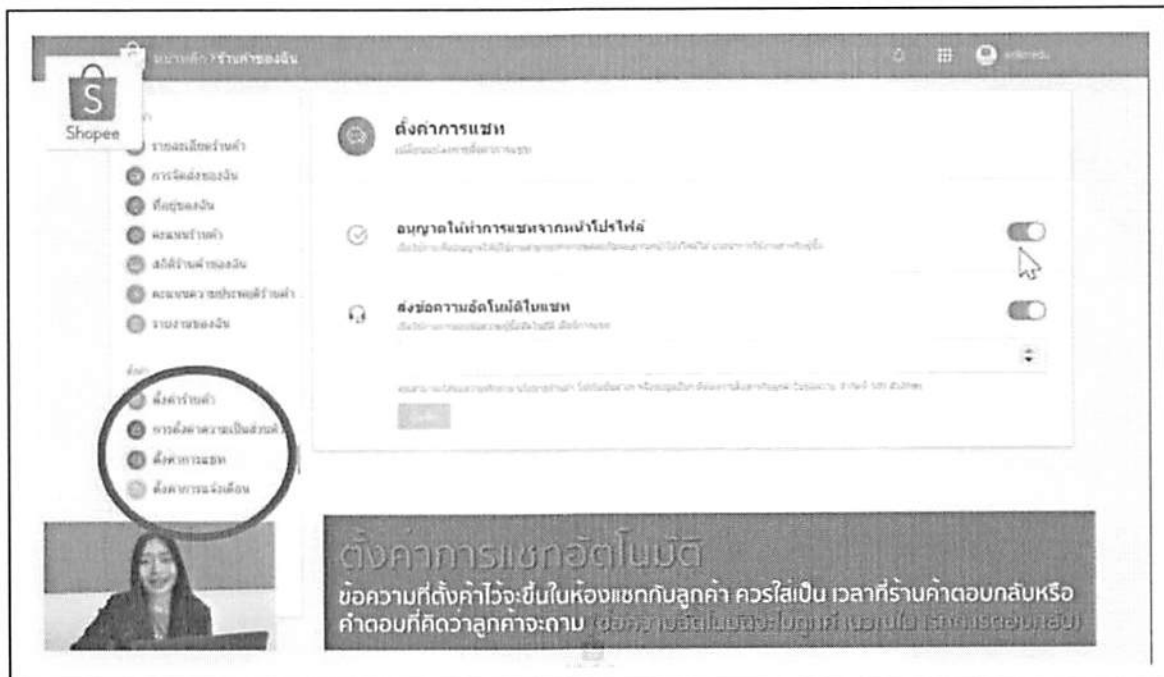
๘. ตั้งค่า ที่อยู่ของร้านค้า โดยเลือกที่ “ที่อยู่ของฉัน” และกดเลือก “เพิ่มที่อยู่ใหม่” เพื่อตั้งค่าที่ทำการของร้านค้า



๙. หลังจากกรอกข้อมูลที่อยู่เสร็จ ให้เลือกคลิกเครื่องหมายถูกจำนวนสองช่อง ในช่อง “ตั้งเป็นที่อยู่ในการรับสินค้า” และ “ตั้งค่าให้เป็นที่อยู่สำหรับคืนสินค้า”



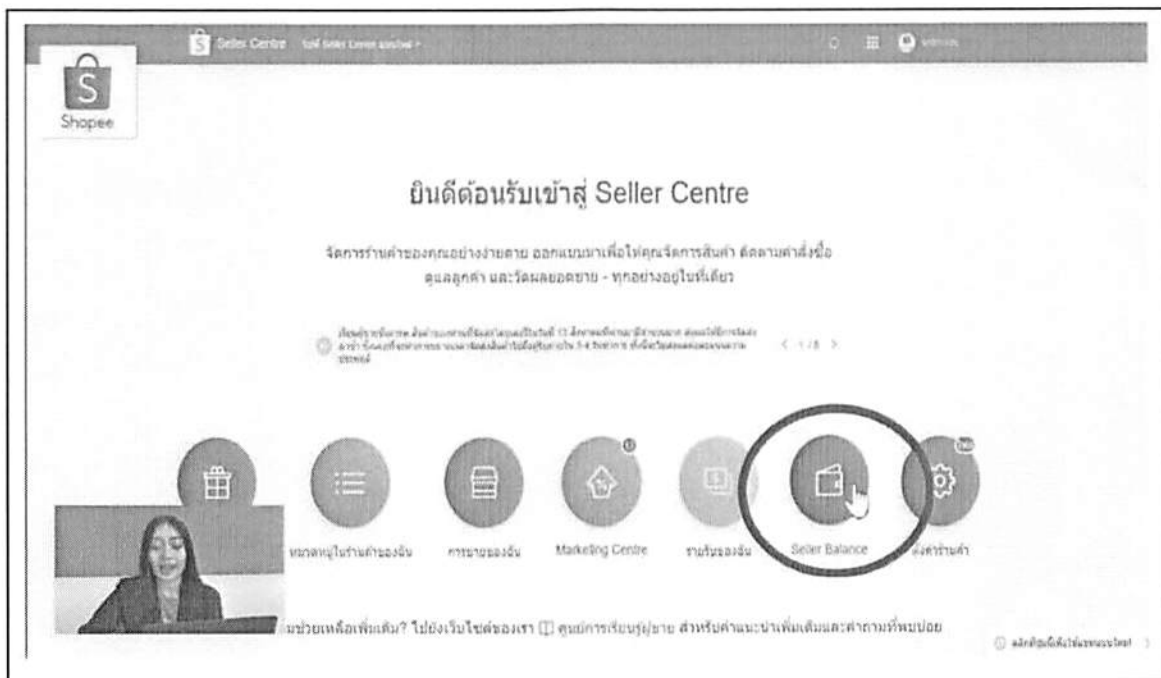
๑๐. เลือก “ตั้งค่าแชท” และตั้งค่าการแชทที่เหมาะสมกับร้านค้าของตนเอง



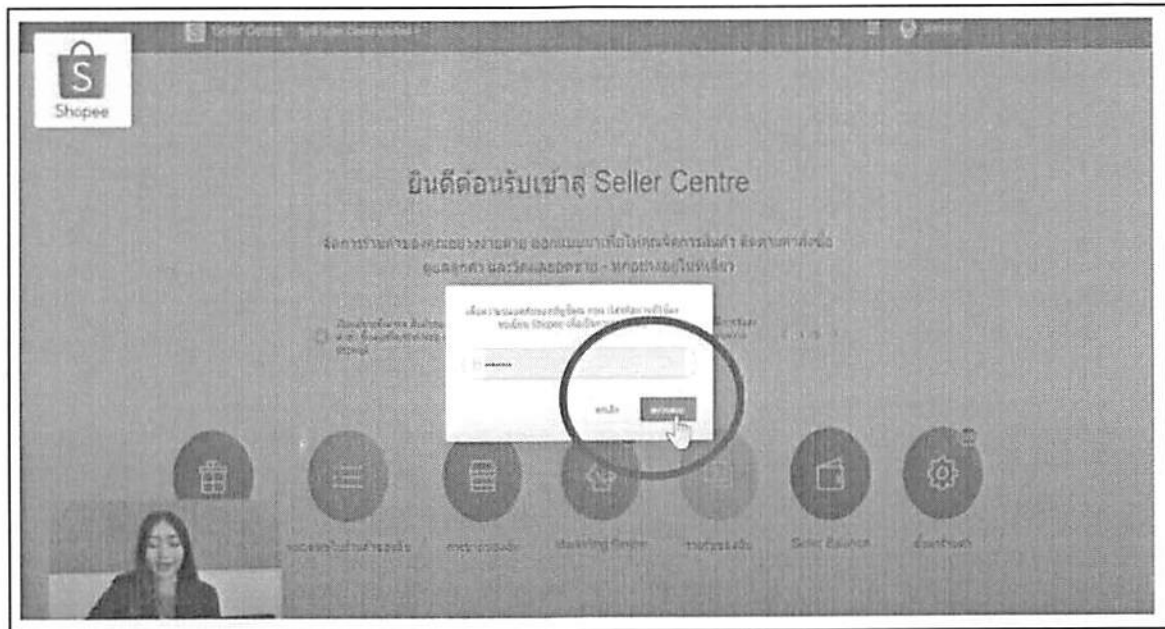
๑๑. กดกลับไป Seller Centre เพื่อตั้งค่าการโอนเงิน/ชำระเงิน



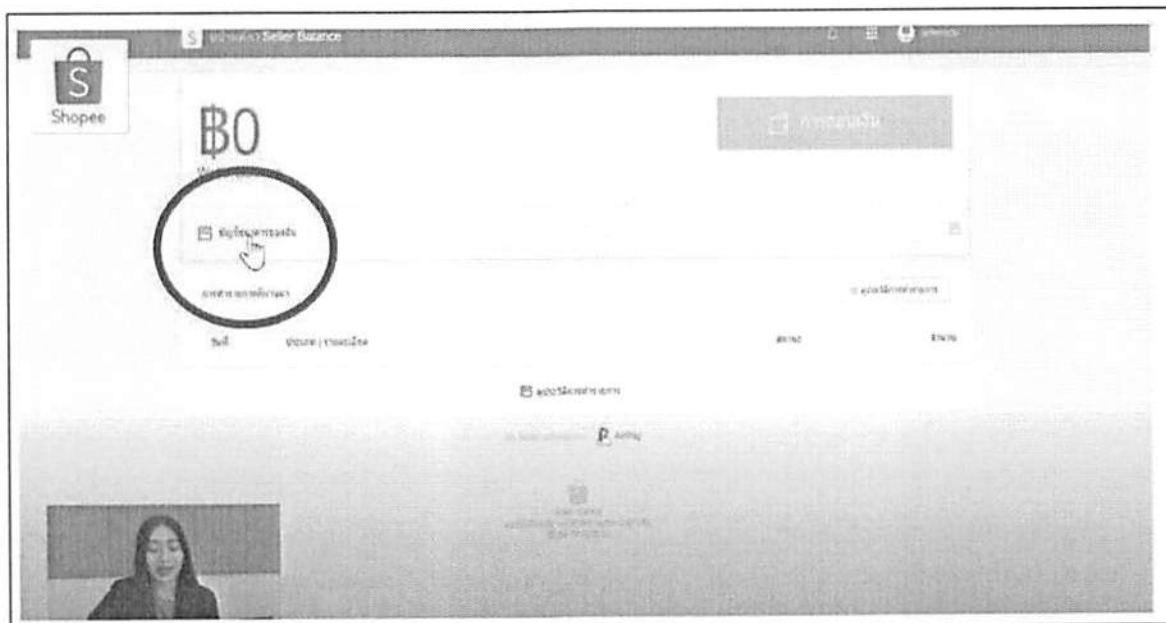
๑๒. คลิก "Seller Balance"



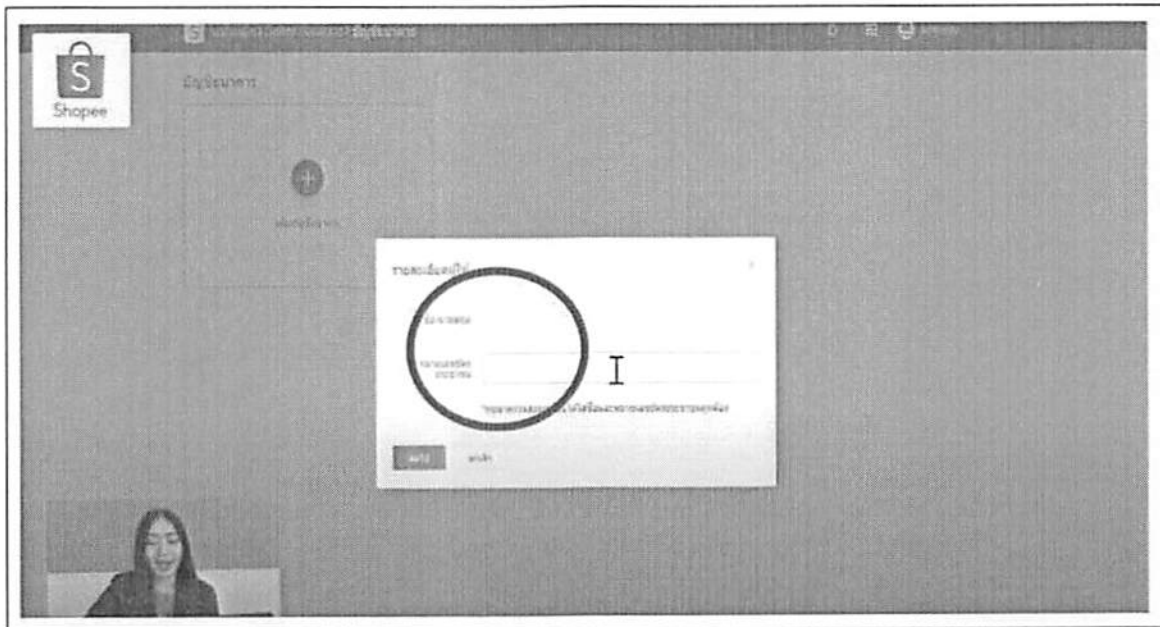
๑๓. กรอกรหัสผ่านที่ได้ตั้งไว้แล้วตอนสมัคร และคลิก “ตรวจสอบ”



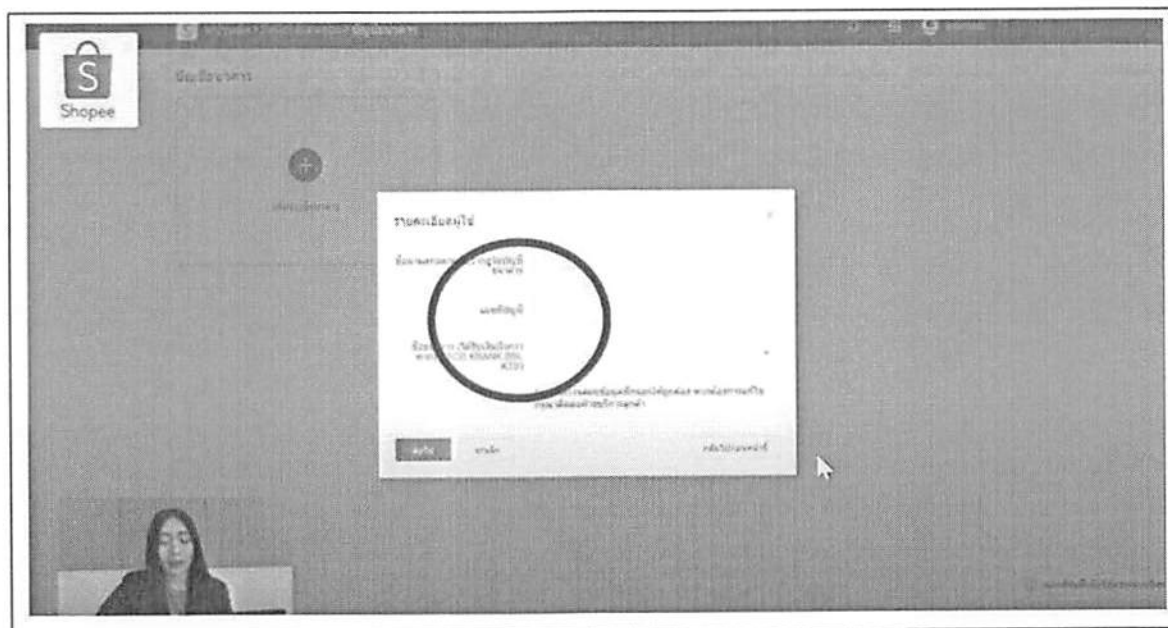
๑๔. เลือก “บัญชีธนาคารของฉัน”



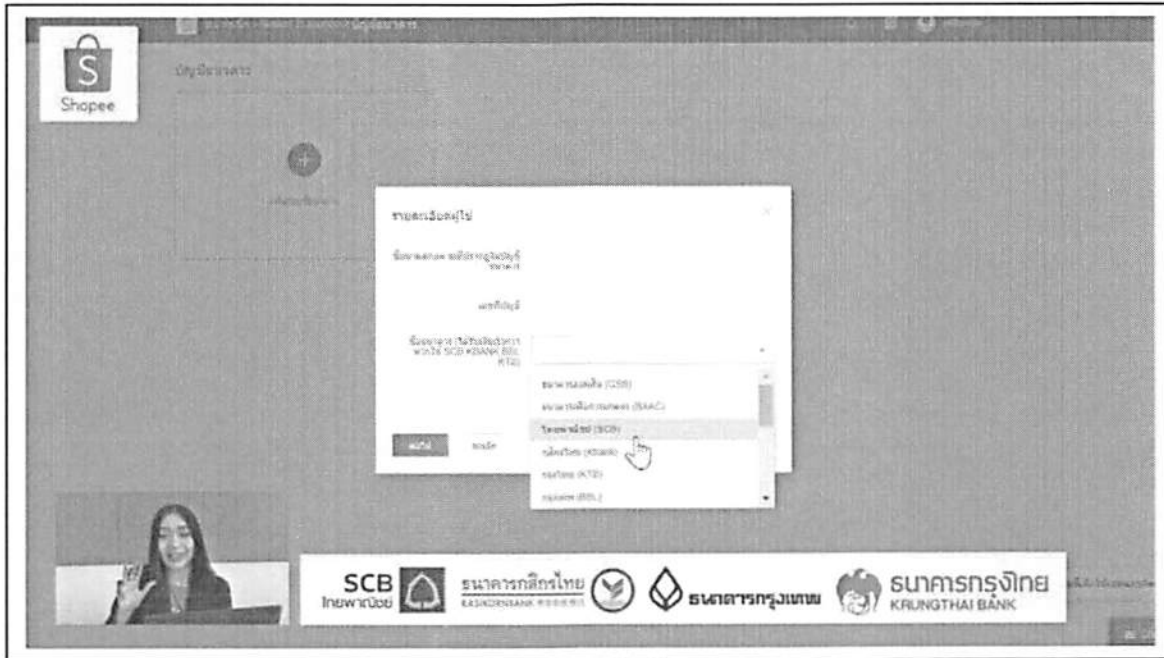
๑๕. กดปุ่มบวก “เพิ่มบัญชีธนาคาร” และกรอกชื่อ พร้อมทั้งหมายเลขบัตรประชาชน หรือในกรณีที่ เป็น บริษัทจดทะเบียน ให้กรอกชื่อบริษัท และเลขเสียภาษีอากรของบริษัทที่ได้จดทะเบียนไว้



๑๖. กรอกรายละเอียดบัญชีธนาคาร ซึ่งชื่อบัญชีธนาคารต้องตรงกับ ชื่อของท่าน หรือชื่อบริษัทที่ได้กรอกไว้ในหน้าก่อนหน้า



๑๗. ข้อควรรู้: หากท่านเลือก ธนาคารไทยพาณิชย์ ธนาคารกสิกรไทย ธนาคารกรุงเทพ และธนาคารกรุงไทย ท่านจะได้รับเงินเข้าบัญชีธนาคารของท่านภายในวันเดียวกันจากการถอนเงิน จากบัญชีของ Shopee หากท่านใช้บัญชีธนาคารของธนาคารอื่น ๆ นอกเหนือไปจาก ๔ ธนาคาร ดังกล่าว ท่านจะได้รับเงินเข้าบัญชีของท่าน ในวันทำการถัดไป



๑๘. หลังจากนั้น สามารถเพิ่มสินค้าเข้าร้านได้เลย โดยกลับไปหน้า Seller Centre และคลิก “สินค้าของฉัน” และทำตามข้อมูล และวิดีโอ เพิ่มสินค้าบน Shopee ผ่านเว็บไซต์ หรือแอปพลิเคชันมือถือตามลิ้งค์ต่าง ๆ ที่จัดไว้ให้ในหน้าถัดไป

