

ด่วนที่สุด

ที่ บร ๐๐๑๙/ว ๒๕๖๓



ศาลากลางจังหวัดบุรีรัมย์
๑๑๕๙ เขากระโดง
จังหวัดบุรีรัมย์ ๓๑๐๐๐

๖๒ พฤษภาคม ๒๕๖๖

เรื่อง การบริหารจัดการฐานข้อมูลขนาดใหญ่ (Big Data) กรรมการพัฒนาชุมชน : ฐานข้อมูลศูนย์เรียนรู้
การพัฒนาคุณภาพชีวิตตามหลักทฤษฎีใหม่ ประยุกต์สู่ “โคก หนอง นา โมเดล”

เรียน นายอำเภอทุกอำเภอ

- สิ่งที่ส่งมาด้วย
- คู่มือการบันทึกข้อมูลศูนย์เรียนรู้การพัฒนาคุณภาพชีวิตตามหลักทฤษฎีใหม่ ประยุกต์สู่ “โคก หนอง นา โมเดล” จำนวน ๑ ชุด
 - ทะเบียนศูนย์เรียนรู้ โคก หนอง นา พัฒนาชุมชน พร้อมผลประเมินโครงการพัฒนา พื้นที่ต้นแบบการพัฒนาคุณภาพชีวิตฯ จำนวน ๑ ชุด
 - ทะเบียนศูนย์เรียนรู้ทฤษฎีใหม่ รูปแบบ “โคก หนอง นา” โครงการพัฒนาหมู่บ้านเศรษฐกิจพอเพียง ปิงปประมาณ พ.ศ. ๒๕๖๔ – ๒๕๖๕ จำนวน ๑ ชุด
 - แบบฟอร์มเก็บข้อมูลเพื่อทำ Storymap จำนวน ๑ ชุด

ด้วยกรรมการพัฒนาชุมชน ดำเนินการยกระดับการขับเคลื่อนองค์กรดิจิทัลและบริการดิจิทัลอย่างครอบคลุมและเชื่อมโยงบูรณาการ ด้วยการพัฒนาระบบบริหารจัดการฐานข้อมูลขนาดใหญ่ หรือ Big Data กรรมการพัฒนาชุมชน เพื่อเพิ่มประสิทธิภาพการบริหารงาน งบประมาณ ระบบ และคน รวมถึงใช้ประโยชน์ในการกำกับติดตาม การตัดสินใจ การสืบค้น การเผยแพร่ประชาสัมพันธ์ และผลิตบริการดิจิทัลที่ให้ประชาชนเข้าถึงได้อย่างสะดวก รวดเร็ว โดยข้อมูลศูนย์เรียนรู้การพัฒนาคุณภาพชีวิตตามหลักทฤษฎีใหม่ ประยุกต์สู่ “โคก หนอง นา โมเดล” เป็นฐานข้อมูลหนึ่งในระบบดังกล่าว

เพื่อสนับสนุนให้การพัฒนาระบบบริหารจัดการฐานข้อมูลขนาดใหญ่ หรือ Big Data กรรมการพัฒนาชุมชน บรรลุตามวัตถุประสงค์ ขับเคลื่อนการดำเนินงานได้อย่างมีประสิทธิภาพและประสิทธิผล จึงให้อำเภอมอบหมายพัฒนาการอำเภอ ดำเนินการพัฒนาฐานข้อมูลศูนย์เรียนรู้การพัฒนาคุณภาพชีวิตตามหลักทฤษฎีใหม่ ประยุกต์สู่ “โคก หนอง นา โมเดล” ดังนี้

๑. ศึกษาและทำความเข้าใจคู่มือศูนย์เรียนรู้การพัฒนาคุณภาพชีวิตตามหลักทฤษฎีใหม่ ประยุกต์สู่ “โคก หนอง นา โมเดล” และการใช้งานระบบบริหารจัดการฐานข้อมูลขนาดใหญ่ (Big Data) : ฐานข้อมูลศูนย์เรียนรู้การพัฒนาคุณภาพชีวิตตามหลักทฤษฎีใหม่ ประยุกต์สู่ “โคก หนอง นา โมเดล”

๒. บันทึกข้อมูลพื้นที่เรียนรู้ชุมชนต้นแบบ “โคก หนอง นา โมเดล” ตามหลักปรัชญาของเศรษฐกิจพอเพียง ระดับครัวเรือน หรือศูนย์เรียนรู้ โคก หนอง นา พัฒนาชุมชน โครงการพัฒนาพื้นที่ต้นแบบการพัฒนาคุณภาพชีวิตตามหลักทฤษฎีใหม่ ประยุกต์สู่ “โคก หนอง นา โมเดล” ที่มีผลการประเมินครั้งที่ ๒ ณ เดือนกันยายน ๒๕๖๕ ระดับ A ในระบบบริหารจัดการฐานข้อมูลขนาดใหญ่ (Big Data) : ฐานข้อมูลศูนย์เรียนรู้การพัฒนาคุณภาพชีวิตตามหลักทฤษฎีใหม่ ประยุกต์สู่ “โคก หนอง นา โมเดล” ให้แล้วเสร็จระหว่างวันที่ ๑๕ - ๒๐ พฤษภาคม ๒๕๖๖

/๓. บันทึกข้อมูล...

๓. บันทึกข้อมูล ๑) พื้นที่เรียนรู้ชุมชนต้นแบบ “โคก หนอง นา โมเดล” ตามหลักปรัชญาของเศรษฐกิจพอเพียง ระดับครัวเรือน หรือศูนย์เรียนรู้ โคก หนอง นา พัฒนาชุมชน โครงการพัฒนาพื้นที่ต้นแบบการพัฒนาคุณภาพชีวิตตามหลักทฤษฎีใหม่ ประยุกต์สู่ “โคก หนอง นา โมเดล” ที่มีผลการประเมิน ครั้งที่ ๒ เดือนกันยายน ๒๕๖๕ ระดับ B – C และ ๒) ศูนย์เรียนรู้เศรษฐกิจพอเพียง หรือศูนย์เรียนรู้ทฤษฎีใหม่รูปแบบ “โคก หนอง นา” โครงการพัฒนาหมู่บ้านเศรษฐกิจพอเพียง ปิงปประมาณ พ.ศ. ๒๕๖๔ - ๒๕๖๕ ในระบบบริหารจัดการฐานข้อมูลขนาดใหญ่ (Big Data) : ฐานข้อมูลศูนย์เรียนรู้การพัฒนาคุณภาพชีวิตตามหลักทฤษฎีใหม่ ประยุกต์สู่ “โคก หนอง นา โมเดล” ให้แล้วเสร็จระหว่างวันที่ ๒๑ พฤษภาคม - ๒๐ มิถุนายน ๒๕๖๖

สามารถดาวน์โหลดสิ่งที่ส่งมาด้วย ๑ - ๔ ตาม QR code ปรากฏท้ายหนังสือฉบับนี้ และหากมีข้อสงสัยหรือข้อขัดข้องเกี่ยวกับระบบและข้อมูลที่จะบันทึกในระบบ สามารถสอบถามได้ที่ นายนิธิวัชร ทิพย์ประมวล นักวิชาการพัฒนาชุมชนชำนาญการ กลุ่มงานสารสนเทศการพัฒนาชุมชน หมายเลขติดต่อ ๐๙ ๔๓๙๖ ๘๙๖๕ และหากมีข้อสงสัยด้านข้อมูลที่จะบันทึกในระบบ สามารถสอบถามได้ที่ นางสาวสุชญา กำลังหาญ นักวิชาการพัฒนาชุมชนชำนาญการ หมายเลขติดต่อ ๐๖ ๓๗๖๕ ๔๐๗๙

จึงเรียนมาเพื่อพิจารณาดำเนินการ

ขอแสดงความนับถือ



(นายจำเริญ แหวนเพชร)

รองผู้ว่าราชการจังหวัด ปฏิบัติราชการแทน

ผู้ว่าราชการจังหวัดบุรีรัมย์

สำนักงานพัฒนาชุมชนจังหวัดบุรีรัมย์


กลุ่มงานส่งเสริมการพัฒนาชุมชน

โทร./โทรสาร ๐ ๔๔๖๖ ๖๕๑๒ (มท) ๓๗๑๕๖

ไปรษณีย์อิเล็กทรอนิกส์ Saraban_buriram@cdd.mail.go.th



สิ่งที่ส่งมาด้วย ๑ - ๔



คู่มือการใช้งาน

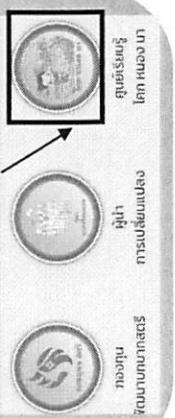


1 Link เริ่มต้นที่ข้อมูล

1. เข้า CDD พทพ หรือ Link เพื่อเข้าเว็บ <http://report1.cdd.go.th/eis>



2. เลือกเมนู "ศูนย์เรียนรู้โคกหนองนา"



2 ส่วนที่ 1

1. เข้าสู่หน้าหลักเลือกเมนู "บันทึก Storymap"



2. กรอก : Username / Password (ถ้าไม่มีสื่อบันทึกเดิมนัด)



3

1. เลือกเมนู "เนื้อหา"



2. สร้างแปลงใหม่ มี 2 วิธีการ

- วิธีที่ 1 โดยการ Copy ข้อมูลแปลงเดิม (Duplicate)
- 1) คลิกลูกปุ่ม 3 ปุ่ม
 - 2) คลิก "ทำซ้ำ" หรือ "Duplicate"
 - 3) คลิกเมนู "ให้ทำซ้ำเรื่องราว"
 - 4) ได้ข้อมูลแปลงใหม่ทั้งหมดมา
 - 5) ปรับปรุงข้อมูลแต่ละรายการ

หมายเหตุ-รายละเอียดเพิ่มเติม สุ่มหน้า 4-7

วิธีที่ 2 โดยการสร้างแปลงใหม่

- 1) คลิกลูกปุ่มเพื่อสร้าง Story Map
- 2) ได้ข้อมูลสำคัญที่ต้องบันทึก 7 รายการ ดังนี้
 - 2.1 ข้อมูลที่เป็นนามาน เช่น รูป/ชื่อของแปลง
 - 2.2 ประเภท/รายละเอียด
 - 2.3 ชื่อพื้นที่/เข้ามาย
 - 2.4 ภาพถ่ายเบื้องต้น before & after และภาพความก้าวหน้าแปลงในแต่ละเดือน



หมายเหตุ-รายละเอียดเพิ่มเติม สุ่มหน้า 10-42

4

1. เข้าสู่หน้าหลักเลือกเมนู "ปรับปรุงข้อมูลแปลง




2. กรอก : Username / Password



5

1. เลือกแปลงที่ต้องการปรับปรุงข้อมูล

- ปิงปประมาด/อำเภอ/ตำบล




2. คลิกที่เมนู "แก้ไข" เพื่อปรับปรุงข้อมูล

หมายเหตุ หากไม่พบข้อมูลแปลงสามารถเพิ่มโดยคลิกที่เมนู "คลิกลูกปุ่มบันทึกข้อมูล"

6

ปรับปรุงข้อมูลให้ถูกต้อง ครบถ้วน



7

เมื่อบันทึกข้อมูลเสร็จแล้ว จะแสดงข้อมูลดังกล่าว หรือคลิกที่เมนู "ภาพรวม Storymap"



จัดทำโดย ศูนย์สารสนเทศเพื่อการพัฒนชุมชน (11 พ.ค. 2566)

การเตรียมข้อมูลรายแปลง (ส่วนที่ ๒) ก่อนบันทึกข้อมูล Big Data การพัฒนาชุมชน
ศูนย์เรียนรู้ต้นแบบการพัฒนาคุณภาพชีวิตตามหลักทฤษฎีใหม่ ประยุกต์สู่ “โคก หนอง นา”
.....

ส่วนที่ ๒ ข้อมูลรายแปลง ศูนย์เรียนรู้ โคก หนอง นา

แล้วคลิกเมนู ปรับปรุงข้อมูลแปลง ซึ่งจะใช้รหัสของศูนย์ข้อมูลกลาง

User_ศูนย์ข้อมูลกลาง

Username cdd183100

pass cdd18@3100

การเตรียมการบันทึกปรับปรุงข้อมูลรายแปลง โคก หนอง นา

- *๑) ปีงบประมาณ (ปีงบประมาณที่ได้รับการจัดสรร)
- *๒) ตำบล (กรอกตำบลในพื้นที่ตั้งแปลง)
- *๓) บ้านเลขที่ (กรอกเลขที่ ถ้าไม่มี ให้ -)
- *๔) ชื่อผู้เข้าร่วมโครงการ (กรอกชื่อ - สกุล เจ้าของแปลง)
- *๕) ขนาดพื้นที่ (ไร่) (เช่น ๑ ไร่ / ๓ ไร่ / ๑๕ ไร่)
- *๖) ประเภทงบประมาณ (ให้เลือกกรอก งบปกติ ๒๕๖๔/ งบปกติ ๒๕๖๕ / งบเงินกู้ ๒๕๖๕)
- *๗) ประเภทเอกสารสิทธิ์ (เช่น สปก. ๔-๐๑, น.ส.๓)
- *๘) ปริมาตรดินที่ขุด
- *๙) ระดับการประเมิน เดือน
 - กันยายน ๒๕๖๕ (กรอกเฉพาะแปลงงบเงินกู้)
 - กันยายน ๒๕๖๖ (กรอกทั้งแปลงงบเงินกู้ และงบปกติ เมื่อถึงเดือน ก.ย. ๒๕๖๖)
 - กันยายน ๒๕๖๗ (กรอกทั้งแปลงงบเงินกู้ และงบปกติ เมื่อถึงเดือน ก.ย. ๒๕๖๗)
 - กันยายน ๒๕๖๘ (กรอกทั้งแปลงงบเงินกู้ และงบปกติ เมื่อถึงเดือน ก.ย. ๒๕๖๘)
- *๑๐) โทรศัพท์ (กรอกเบอร์โทรเจ้าของแปลง)
- ๑๑) ไลน์ (กรอกไลน์เจ้าของแปลง)
- *๑๒) ประเภทศูนย์เรียนรู้ (ให้เลือก โคก หนอง นา)
 - ๑๓) ระดับหมู่บ้านเศรษฐกิจพอเพียง (เฉพาะหมู่บ้านที่เป็นหมู่บ้านเศรษฐกิจพอเพียงที่ พช.
ดำเนินการ ให้เลือกกรอกว่า อยู่ในระดับใด)
 - ๑๔) ระดับความสุขของหมู่บ้าน (เฉพาะหมู่บ้านที่เป็นหมู่บ้านเศรษฐกิจพอเพียงที่ พช.ดำเนินการ
ให้เลือกกรอกว่า อยู่ในระดับใด)
 - ๑๕) กิจกรรมที่ดำเนินการ ให้กรอกว่ามีกิจกรรมอะไรบ้างในศูนย์ฯ
 - ๑๖) ชุดความรู้ ให้กรอกข้อมูลชุดความรู้ที่มีในศูนย์ (เช่น การหมักดิน การปลูกผักสวนครัว การปลูก
ผักไฮโดรโปนิกส์ การทำแซนวิสปลา การเลี้ยงปลา การเลี้ยงหอยเชอร์รี่ทอง การเลี้ยงไก่ไข่ การเลี้ยงไก่
พื้นบ้าน การเลี้ยงกบ การเผาถ่านด้วยถัง ๒๐๐ ลิตร ฯลฯ)
 - ๑๗) วิทยากร/ปราชญ์/ครูพาทำ ให้กรอกชื่อครูพาทำ ที่เป็นเจ้าของแปลง และคนอื่น ๆ ๑ แปลง
สามารถมีจำนวนครูพาทำมากกว่า ๑ คน
 - ๑๘) ลิงค์ คลิปวิดีโอ
 - ๑๙) ลิงค์ story Map (ใส่ URL ของ story map ที่จัดทำแล้ว)
 - ๒๐) ความเชื่อมโยงกับ SDGs (ให้เลือกแค่ข้อเดียวที่สอดคล้องกับกิจกรรมในแปลงมากที่สุด เช่น
ยุติความหิวโหย บรรลุความมั่นคงทางอาหารและยกระดับโภชนาการฯ/ ยุติความยากจนทุกรูปแบบ/ เป็นต้น)

เป้าหมายและห้วงเวลาในการรายงานข้อมูล Big Data
ฐานข้อมูลศูนย์เรียนรู้การพัฒนาคุณภาพชีวิตตามหลักทฤษฎีใหม่ ประยุกต์สู่ “โคก หนอง นา โมเดล”
จังหวัดบุรีรัมย์

๑) พื้นที่เรียนรู้ชุมชนต้นแบบ “โคก หนอง นา โมเดล” (งบเงินกู้) ที่มีผลการประเมินศักยภาพฯ ครั้งที่ ๒ ณ กันยายน ๒๕๖๕ ระดับ A จำนวน ๓๓๓ แปลง/แห่ง ให้แล้วเสร็จระหว่างวันที่ ๑๖ - ๒๐ พฤษภาคม ๒๕๖๖

๒) พื้นที่เรียนรู้ชุมชนต้นแบบ “โคก หนอง นา โมเดล” (งบเงินกู้) ที่มีผลการประเมินศักยภาพฯ ครั้งที่ ๒ ณ กันยายน ๒๕๖๕ ระดับ B-C จำนวน ๕๗๖ แปลง/แห่ง ให้แล้วเสร็จระหว่างวันที่ ๒๑ พฤษภาคม - ๒๐ มิถุนายน ๒๕๖๖

๓) ศูนย์เรียนรู้ทฤษฎีใหม่รูปแบบ “โคก หนอง นา” โครงการพัฒนาหมู่บ้านเศรษฐกิจพอเพียง ปิงปประมาณ พ.ศ. ๒๕๖๔ - ๒๕๖๕ (งบปกติ) จำนวน ๗๒๙ แปลง/แห่ง ให้แล้วเสร็จระหว่างวันที่ ๒๑ พฤษภาคม - ๒๐ มิถุนายน ๒๕๖๖

สอบถามเพิ่มเติมได้ที่ นางสุชญา กำลิ่งหาญ นักวิชาการพัฒนาชุมชนชำนาญการ กลุ่มงานส่งเสริม
การพัฒนาชุมชน มือถือ 063 7654079

แบบฟอร์มเก็บข้อมูลเพื่อทำ Storymap

Big Data พช.: ศูนย์เรียนรู้การพัฒนาคูณภาพชีวิตตามหลักทฤษฎีใหม่ ประยุกต์สู่ “โคกหนองนา”

User เข้าใช้งาน Storymap

Username CDD3113

pass CDD*3113

รหัสการเข้าไปบันทึก จังหวัดบุรีรัมย์ ใช้รหัสเดียวกับจังหวัดปทุมธานี จึงต้องระมัดระวังในการบันทึกข้อมูล เพื่อไม่ไปแก้ไขหรือลบข้อมูลจังหวัดอื่น หรือแปลงอื่น ๆ ควรเตรียมข้อมูลให้เรียบร้อยก่อนการบันทึกข้อมูล และเมื่อกรอกข้อมูลครบถ้วนสมบูรณ์แล้วจึงจะคลิกเมนู “เผยแพร่” (เลือกสาธารณะ)

๑) ข้อมูลพื้นที่เป้าหมาย เช่นรูปเจ้าของแปลง รูปแปลง รายละเอียดอื่นๆ ที่เกี่ยวข้อง ฯลฯ

| |
|--------------------|
| รูปเจ้าของ แปลง |
|--------------------|

ข้อมูลพื้นที่เป้าหมาย :เช่น พื้นที่เรียนรู้ชุมชน
ต้นแบบการพัฒนาคูณภาพชีวิต (CLM ขนาด ๑๐ ไร่/๑๕ ไร่ หรือ HLM ขนาด ๑ไร่/ ๓ไร่)

ผู้เข้าร่วมโครงการ (ชื่อ – สกุล).....

๒) ประเภท/ขนาดพื้นที่ (ตัวอย่าง (ประเภท/พื้นที่ ๑๕ ไร่)

๓) ที่อยู่พื้นที่เป้าหมาย/รายละเอียดการติดต่อ(บ้านเลขที่ ตำบล อำเภอ หมู่บ้าน
จังหวัด เบอร์โทร)

๔) การพัฒนาพื้นที่ ภาพ before & after และ ภาพความก้าวหน้าแต่ละเดือน (Slide before after) และ
ภาพนิ่ง

| | |
|----------------|----------------|
| ภาพ ก่อนขุด | ภาพ หลังขุด |
|----------------|----------------|

before & after

| | | | |
|-----------------|----------------|----------------|--------------------|
| ภาพ มิถุนายน | ภาพ พฤษภาคม | ภาพ กรกฎาคม | ภาพ เดือน ต่อไป |
|-----------------|----------------|----------------|--------------------|

(ภาพผลการดำเนินงานแต่ละเดือน)

๕) ข้อมูลฐานเรียนรู้ (mark จุด story map)

ภาพฐานเรียนรู้
แต่ละฐาน

๑) ชื่อฐานเรียนรู้.....

รายละเอียดฐานเรียนรู้.....
.....
.....

ภาพฐานเรียนรู้
แต่ละฐาน

๒) ชื่อฐานเรียนรู้.....

รายละเอียดฐานเรียนรู้.....
.....
.....

ภาพฐานเรียนรู้
แต่ละฐาน

๓) ชื่อฐานเรียนรู้.....

รายละเอียดฐานเรียนรู้.....
.....
.....

(สามารถเพิ่มเติมได้ตามจำนวนฐานเรียนรู้ที่มี)

๖) องค์ความรู้ที่ถ่ายทอด (Slide ใน storymap)

ภาพประกอบ
องค์ความรู้

๑) ชื่อองค์ความรู้.....

รายละเอียดองค์ความรู้.....

.....

ภาพประกอบองค์
ความรู้

๒) ชื่อองค์ความรู้.....

รายละเอียดองค์ความรู้.....

.....

ภาพประกอบองค์
ความรู้

๓) ชื่อองค์ความรู้.....

รายละเอียดองค์ความรู้.....

.....

(สามารถเพิ่มเติมได้ตามจำนวนองค์ความรู้ที่มี)

๗) คลิปวิดีโอประชาสัมพันธ์

Link Embed (คลิกขวา Link ที่ฝังใน youtube จะได้ Link จากนั้นนำมาวางใน Storymap)



๘) สามารถเพิ่มเติมกิจกรรมอื่นๆ ได้เช่น กิจกรรมการเยี่ยมชม/ศึกษาดูงานศูนย์เรียนรู้ หรือ กิจกรรมอื่นๆได้