

ด่วนที่สุด

ที่ บร๐๐๑๙/ว ๒๓๙๔



ศาลากลางจังหวัดบุรีรัมย์  
๑๑๕๙ เขากระโดง  
จังหวัดบุรีรัมย์ ๓๑๐๐๐

๑ พฤษภาคม ๒๕๖๘

เรื่อง การดำเนินงานโครงการระบบรักษาความปลอดภัยคอมพิวเตอร์แม่ข่ายและคอมพิวเตอร์ลูกข่าย (Antivirus) ปีงบประมาณ พ. ศ. ๒๕๖๘

เรียน นายอำเภอทุกอำเภอ (ยกเว้นอำเภอหนองกี่ อำเภอนางรอง และอำเภอขามเฒ่า)

สิ่งที่ส่งมาด้วย ๑. แผนการสนับสนุนการติดตั้งโปรแกรมป้องกันไวรัส จำนวน ๑ ฉบับ  
๒. คู่มือการลงโปรแกรมป้องกันไวรัส จำนวน ๑ ชุด  
๓. แบบฟอร์มทะเบียนเครื่องคอมพิวเตอร์ของสำนักงานพัฒนาชุมชนอำเภอ จำนวน ๑ ฉบับ

ด้วยจังหวัดบุรีรัมย์ได้รับแจ้งจากกรมการพัฒนาชุมชน ว่าได้ดำเนินงานโครงการระบบรักษาความปลอดภัยคอมพิวเตอร์แม่ข่ายและคอมพิวเตอร์ลูกข่าย (Antivirus) ปีงบประมาณ พ. ศ. ๒๕๖๘ โดยจัดซื้อซอฟต์แวร์ป้องกันไวรัสคอมพิวเตอร์ที่มีลิขสิทธิ์ถูกต้องตามกฎหมาย และสามารถป้องกันไวรัสคอมพิวเตอร์ได้อย่างมีประสิทธิภาพ สำหรับรักษาความมั่นคงปลอดภัยให้กับเครื่องคอมพิวเตอร์แม่ข่ายและเครื่องคอมพิวเตอร์ลูกข่าย รวมทั้งป้องกันความเสียหายหรือการสูญหายของข้อมูลสารสนเทศจากภัยคุกคามต่างๆ และโปรแกรมที่ไม่พึงประสงค์ให้กับเครื่องคอมพิวเตอร์ของหน่วยงาน ส่วนกลางและส่วนภูมิภาค

เพื่อให้การดำเนินงานโครงการฯ เป็นไปด้วยความเรียบร้อยและบรรลุวัตถุประสงค์ จังหวัดบุรีรัมย์ ขอให้อำเภอมอบหมายพัฒนาการอำเภอ แจ้งเจ้าหน้าที่พัฒนาชุมชนอำเภอผู้รับผิดชอบงานด้านเทคโนโลยีสารสนเทศระดับอำเภอ เตรียมความพร้อมในการลงโปรแกรมป้องกันไวรัสตามแผนที่กำหนดรายละเอียดปรากฏตามสิ่งที่ส่งมาด้วย ๑ และให้จัดทำทะเบียนเครื่องคอมพิวเตอร์ของสำนักงานพัฒนาชุมชนอำเภอ พร้อมศึกษาคู่มือการลงโปรแกรมป้องกันไวรัส รายละเอียดปรากฏตามสิ่งที่ส่งมาด้วย ๒ - ๓

จึงเรียนมาเพื่อพิจารณาดำเนินการ

ขอแสดงความนับถือ

(นายจำเริญ แหวนเพชร)  
รองผู้ว่าราชการจังหวัด ปฏิบัติราชการแทน  
ผู้ว่าราชการจังหวัดบุรีรัมย์

สำนักงานพัฒนาชุมชนจังหวัด

กลุ่มงานสารสนเทศการพัฒนาชุมชน

โทรสาร ๐ ๔๕๖๖ ๖๕๑๒(มท) ๓๓๑๕๖

ไปรษณีย์อิเล็กทรอนิกส์ saraban\_buriram@cdd.mail.go.th

(นางสาวจรรุวรรณ เอี่ยมสะอาด ตำแหน่ง นักวิชาการพัฒนาชุมชนชำนาญการ โทร ๐๘ ๔๘๘๘ ๔๒๙๕

แผนการสนับสนุนการติดตั้งโปรแกรมป้องกันไวรัส จังหวัดบุรีรัมย์

ประจำปีงบประมาณ พ.ศ. ๒๕๖๘

ว/ด/ป	เวลา	อำเภอ	หมายเหตุ
๑๔ พฤษภาคม ๒๕๖๘	๐๙.๐๐ น.	เมืองบุรีรัมย์	บร_2601...(ตามหมายเลขเครื่อง)
	๑๓.๐๐ น.	บ้านด่าน	บร_2621...(ตามหมายเลขเครื่อง)
๑๕ พฤษภาคม ๒๕๖๘	๐๙.๐๐ น.	สตึก	บร_2611...(ตามหมายเลขเครื่อง)
	๑๑.๐๐ น.	แคนดง	บร_2622...(ตามหมายเลขเครื่อง)
	๑๓.๐๐ น.	คูเมือง	บร_2602...(ตามหมายเลขเครื่อง)
๑๖ พฤษภาคม ๒๕๖๘	๐๙.๐๐ น.	ห้วยราช	บร_2616...(ตามหมายเลขเครื่อง)
	๑๑.๐๐ น.	กระสัง	บร_2603...(ตามหมายเลขเครื่อง)
	๑๓.๐๐ น.	พลับพลาชัย	บร_2615...(ตามหมายเลขเครื่อง)
	๑๕.๐๐ น.	ประโคนชัย	บร_2607...(ตามหมายเลขเครื่อง)
๑๙ พฤษภาคม ๒๕๖๘	๐๙.๐๐ น.	บ้านกรวด	บร_2608...(ตามหมายเลขเครื่อง)
	๑๑.๐๐ น.	ละหานทราย	บร_2606...(ตามหมายเลขเครื่อง)
	๑๓.๐๐ น.	โนนดินแดง	บร_2620...(ตามหมายเลขเครื่อง)
	๑๕.๐๐ น.	ปะคำ	บร_2612...(ตามหมายเลขเครื่อง)
๒๐ พฤษภาคม ๒๕๖๘	๐๙.๐๐ น.	โนนสุวรรณ	บร_2617...(ตามหมายเลขเครื่อง)
	๑๑.๐๐ น.	หนองหงส์	บร_2614...(ตามหมายเลขเครื่อง)
	๑๓.๐๐ น.	ลำปลายมาศ	บร_2610...(ตามหมายเลขเครื่อง)
๒๑ พฤษภาคม ๒๕๖๘	๐๙.๐๐ น.	บ้านใหม่ไชยพจน์	บร_2619...(ตามหมายเลขเครื่อง)
	๑๑.๐๐ น.	พุทไธสง	บร_2609...(ตามหมายเลขเครื่อง)
	๑๓.๐๐ น.	นาโพธิ์	บร_2613...(ตามหมายเลขเครื่อง)
๒๒ พฤษภาคม ๒๕๖๘	๐๙.๐๐ น.	เฉลิมพระเกียรติ	บร_2623...(ตามหมายเลขเครื่อง)

หมายเหตุ : ๑. กำหนดการอาจเปลี่ยนแปลงได้ตามสถานการณ์

๒. หากอำเภอใดไม่สามารถส่งเครื่องให้จังหวัด รีโมทผ่านโปรแกรม (Rustdesk)

## คู่มือเบื้องต้นในการลงโปรแกรมป้องกันไวรัส(WatchGuard)

### ขั้นตอนการติดตั้งโปรแกรมสำหรับเครื่องคอมพิวเตอร์ทุกระดับ และการใช้งานโปรแกรม

- 1
- 2
- 3
- 4
- 5
- 6
- 7
- 8
- 9

1. ตรวจสอบระบบปฏิบัติการ หากเป็น Windows 7S1 ให้ทำการ Update path ก่อนติดตั้งโปรแกรมเสมอ

2. ตั้งชื่อคอมพิวเตอร์ และเวิร์คกรุป ตามแนวทางที่กรมกำหนด (Computer name & Workgroup)

3. ตรวจสอบและถอนโปรแกรม Antivirus อื่นๆ ที่มีในเครื่อง

4. ดาวน์โหลดโปรแกรมสำหรับติดตั้ง

5. ติดตั้งโปรแกรมตาม Package ที่ใช้ติดตั้งสำหรับ จังหวัดนั้น ๆ

6. ตรวจสอบสถานะการติดตั้ง บนระบบบริหารจัดการ (Web Console)

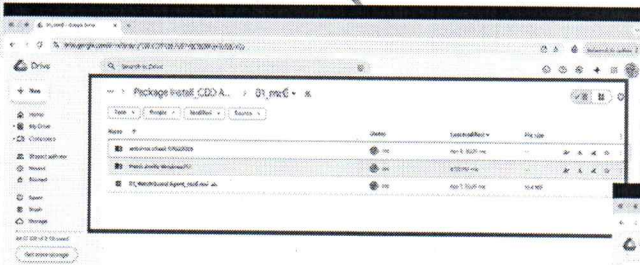
1. ตรวจสอบระบบปฏิบัติการ หากเป็น Windows 7S1 ให้ทำการ Update path ก่อนติดตั้งโปรแกรมเสมอ และตรวจสอบโปรแกรม Antivirus เดิมที่มีในเครื่อง

คลิกขวา ที่ Computer / This PC

2

- โปรแกรมรองรับระบบปฏิบัติการตั้งแต่ Windows7S1 ขึ้นไป
- หากเป็น Windows7S1 ต้องทำการ Update Patch ก่อนเสมอ

# Update Patch กรณีเป็น Windows7S1

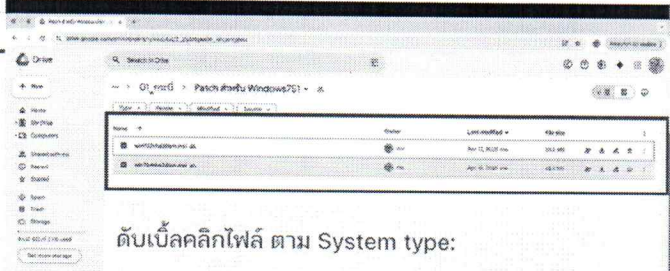


เลือก Folder : Patch สำหรับ Windows7S1

ข้อควรระวัง !!!!

3

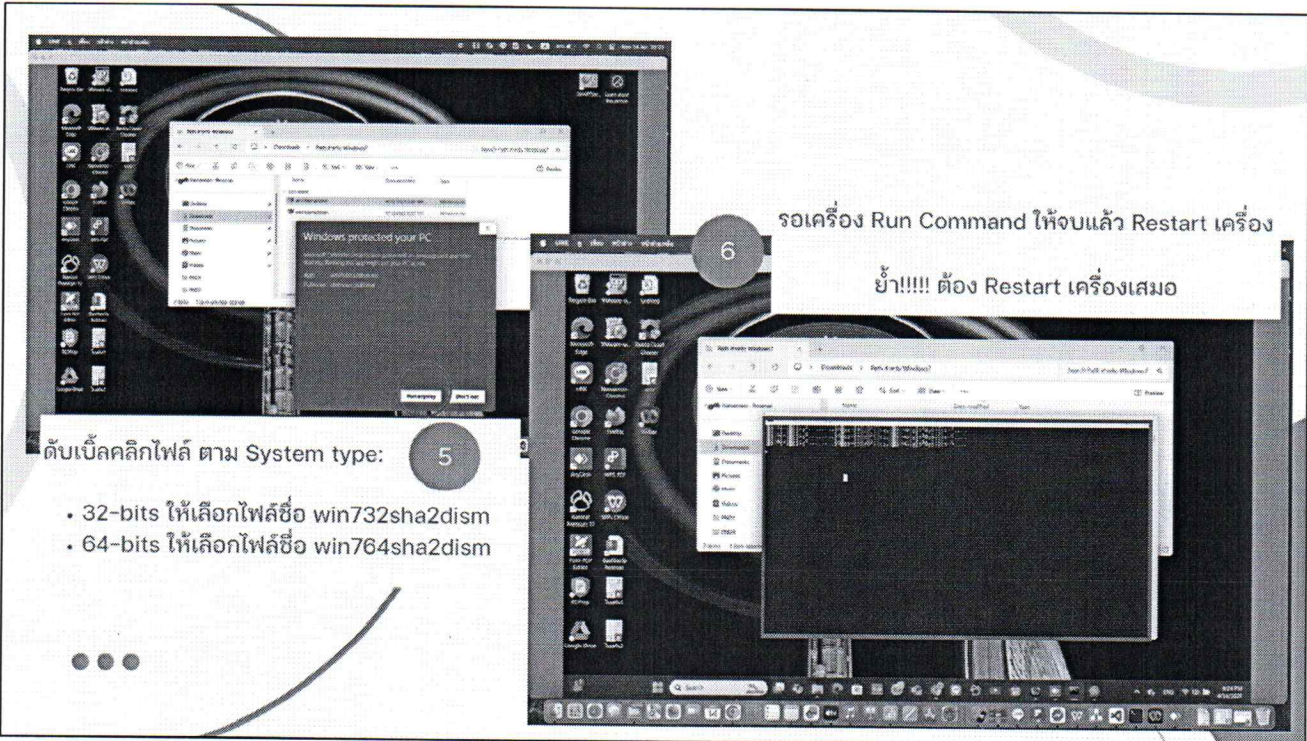
การดาวน์โหลดโปรแกรมสำหรับติดตั้ง "ต้องเป็นจังหวัดของเราเท่านั้น" ห้ามนำโปรแกรมติดตั้งของจังหวัดอื่นมาทำการติดตั้งเด็ดขาด



ดับเบิลคลิกไฟล์ ตาม System type:

- 32-bits ให้เลือกไฟล์ชื่อ win732sha2dism
- 64-bits ให้เลือกไฟล์ชื่อ win764sha2dism

4



รอเครื่อง Run Command ให้จบแล้ว Restart เครื่อง

ย้า!!!! ต้อง Restart เครื่องเสมอ

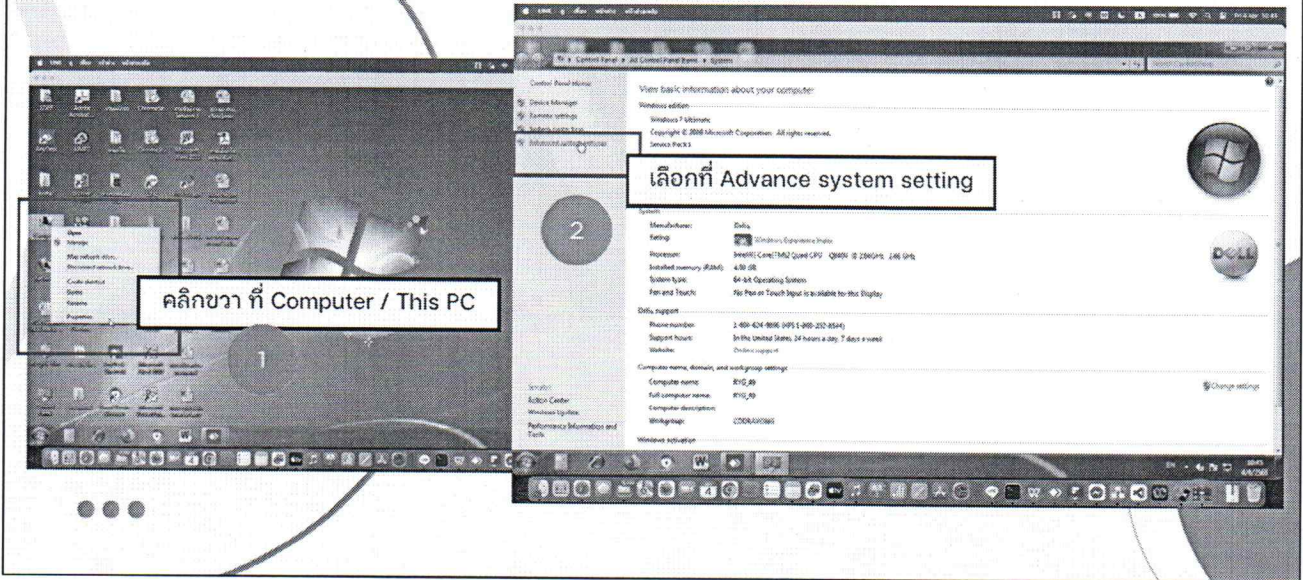
ดับเบิลคลิกไฟล์ ตาม System type:

5

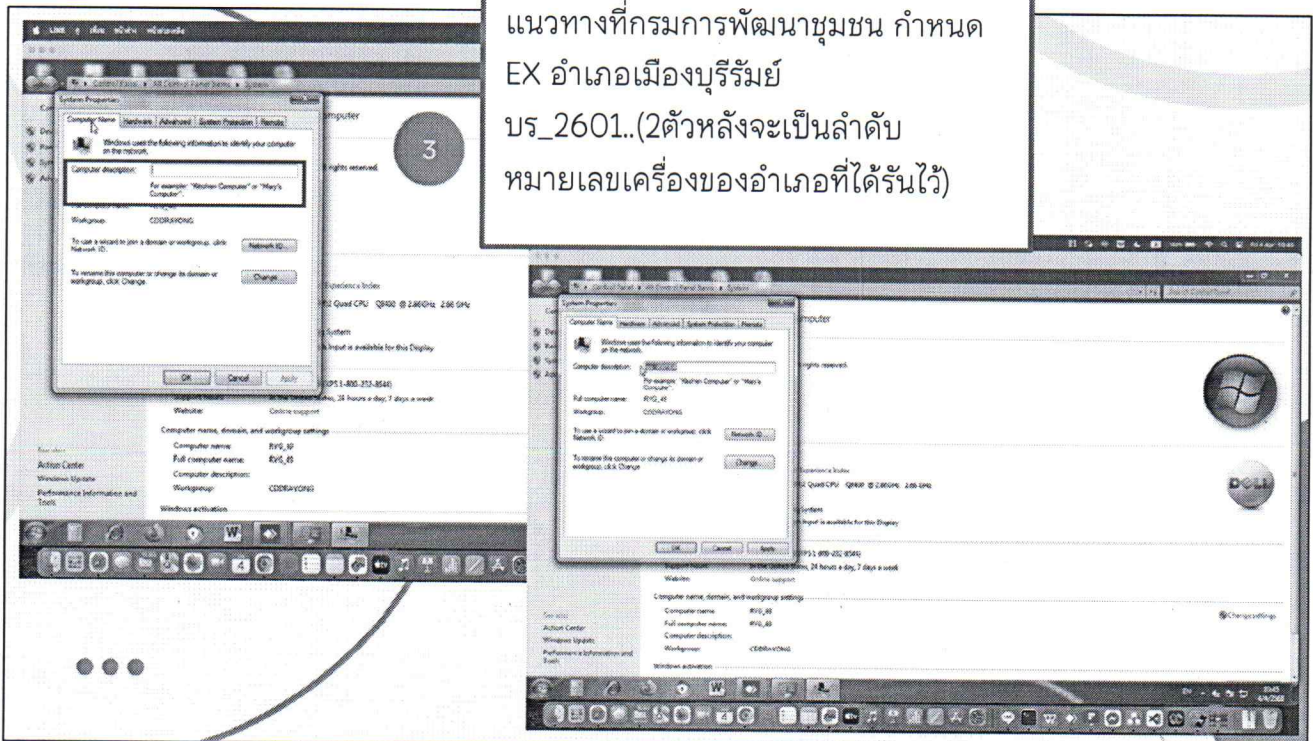
- 32-bits ให้เลือกไฟล์ชื่อ win732sha2dism
- 64-bits ให้เลือกไฟล์ชื่อ win764sha2dism



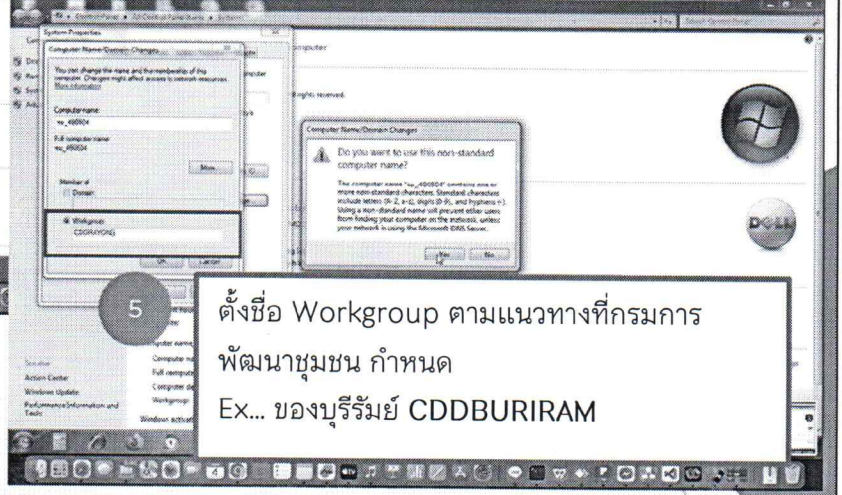
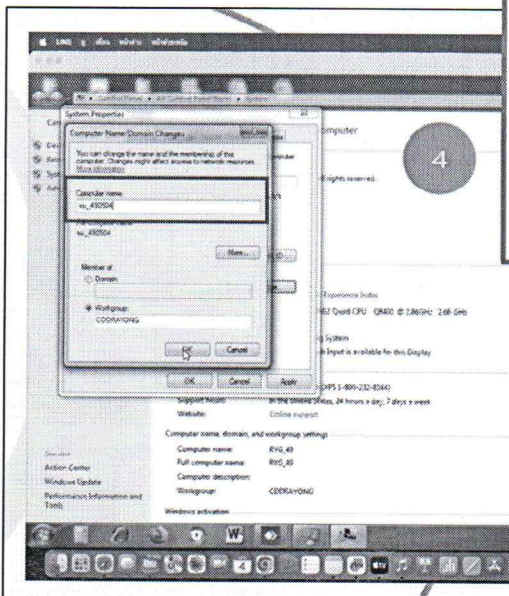
## 2. ตั้งชื่อคอมพิวเตอร์ และเวิร์คกรุป ตามแนวทางที่กรมกำหนด (Computer name & Workgroup)



ตั้งชื่อ Computer description ตามแนวทางที่กรมการพัฒนาชุมชน กำหนด EX อำเภอเมืองบุรีรัมย์ บร\_2601..(2ตัวหลังจะเป็นลำดับหมายเลขเครื่องของอำเภอที่ได้รันไว้)



ตั้งชื่อ Computer name ตามแนวทางที่กรมการพัฒนาชุมชน กำหนด  
Ex อำเภอเมืองบุรีรัมย์  
บร\_2601..(2ตัวหลังจะเป็นลำดับหมายเลขเครื่องของอำเภอที่ได้รับไว้  
เครื่องที่ 1 ของอำเภอเมืองบุรีรัมย์Ex บร\_260101



**คำเตือน!!!**  
เมื่อตั้งชื่อคอมพิวเตอร์ และเวิร์กกรุป เรียบร้อยแล้ว ต้องทำการ Restart เครื่อง เสมอ

ตั้งชื่อ Workgroup ตามแนวทางที่กรมการพัฒนาชุมชน กำหนด  
Ex... ของบุรีรัมย์ CDBBURIRAM

เสร็จสิ้นขั้นตอนการเปลี่ยนชื่อคอมพิวเตอร์

### 3. ดาวน์โหลดโปรแกรม (antidownload.cdd.go.th)



## โปรแกรมป้องกันไวรัสคอมพิวเตอร์ (Antivirus) สำหรับ กรมการพัฒนาชุมชน ปีงบประมาณ 2568

กรุณาเลือกพื้นที่


ภาค :  
 กรุงเทพมหานคร

จังหวัด :  
 กรุงเทพมหานคร

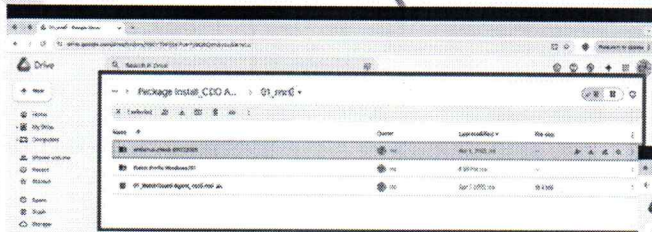
อำเภอ :  
 กรุงเทพมหานคร

**ข้อควรระวัง !!!!**

การดาวน์โหลดโปรแกรมสำหรับติดตั้ง "ต้องเป็นจังหวัดของเราเท่านั้น" ห้ามนำโปรแกรมติดตั้งของจังหวัดอื่นมาทำการติดตั้งเด็ดขาด



### 4. ตรวจสอบและถอนโปรแกรม Antivirus อื่นๆ ที่มีในเครื่อง

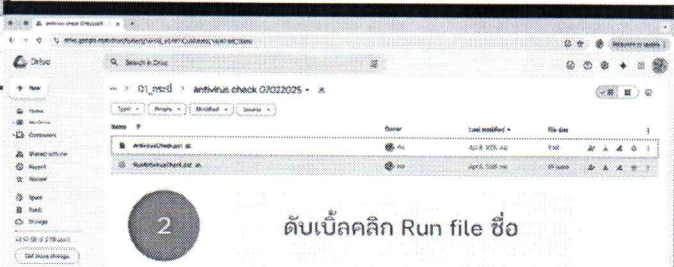


เลือก Folder : antivirus check 07022025

**ข้อควรระวัง !!!!**



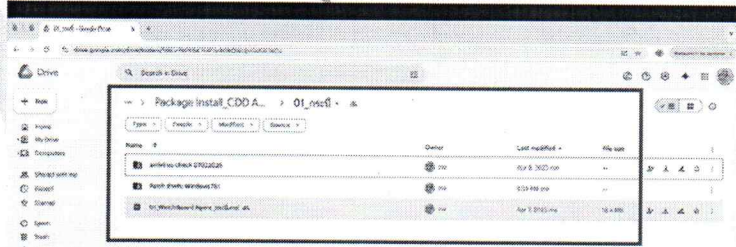
ต้องดาวน์โหลด Package ติดตั้งที่เป็น "ต้องจังหวัดของเราเท่านั้น" ห้ามนำ Package ติดตั้งของจังหวัดอื่นมาทำการติดตั้ง



ดับเบิลคลิก Run file ชื่อ RunAntivirusCheck.bat



## 5. ติดตั้งโปรแกรมตาม Package ที่ใช้ติดตั้งสำหรับจังหวัดนั้น ๆ



ข้อควรระวัง !!!!!

1

ต้องดาวน์โหลด Package ติดตั้งที่เป็น "ต้องจังหวัดของเราเท่านั้น" ห้ามนำ Package ติดตั้งของจังหวัดอื่นมาทำการติดตั้ง

ดับเบิลคลิกไฟล์ที่ติดตั้ง  
เช่น

O1\_WatchGuardAgent\_บุรีรัมย์.msi

